



## АНАЛИЗА КВАЛИТЕТА ЗДРАВСТВЕНЕ ЗАШТИТЕ – СРЕМСКИ ОКРУГ 2023. ГОДИНЕ

Унапређење квалитета рада здравствених установа, односно здравствене заштите, као саставни део свакодневних активности здравствених радника и свих других запослених у систему здравствене заштите, представља континуирани процес чији је циљ достизање вишег нивоа ефикасности и ефективности у раду, као и већа сатисфакција пацијената.

Квалитетна здравствена заштита омогућава организацију ресурса на најбољи начин како би се задовољила здравствена потреба корисника за превенцијом и лечењем, на безбедан начин, без непотребних губитака и на високом нивоу.

Показатељи квалитета се утврђују по нивоима здравствене делатности, врстама здравствених установа и медицинским гранама и обухватају како показатеље квалитета рада здравствених установа, тако и показатеље квалитета који се односе на: рад комисије за унапређење квалитета, вођења листа чекања, безбедност пацијената, задовољство корисника услугама здравствене службе и задовољство запослених.

На основу Правилника о показатељима квалитета здравствене заштите и о провери квалитета стручног рада („Службени гласник РС“ 123/2021) и Стручно методолошког упутства за сачињавање збирних извештаја о показатељима квалитета здравствене заштите ИЗЈЗ Србије, Завод за јавно здравље Сремска Митровица је извршио анализу квалитета рада здравствених установа на територији Сремског округа. У анализи је дат приказ показатеља квалитета здравствене заштите током 2023. године, као и пет претходних година (за оне показатеље који су остали непромењени увођењем новог Правилника). Анализом су обухваћени Дом здравља Сремска Митровица, Дом здравља Рума, Дом здравља Инђија, Дом здравља Стара Пазова, Дом здравља Пећинци, Дом здравља Ириг и Дом здравља Шид, Апотека Сремска Митровица, Општа болница Сремска Митровица, Специјална болница за неуролошка обољења и посттрауматска стања „Др Боривоје Ђутић“ Стари Сланкамен и Специјална болница за рехабилитацију „Термал“ Врдник.

### I ПОКАЗАТЕЉИ КВАЛИТЕТА ЗДРАВСТВЕНЕ ЗАШТИТЕ НА ПРИМАРНОМ НИВОУ ЗДРАВСТВЕНЕ ЗАШТИТЕ

#### 1. Показатељи квалитета који се прате у области коју обављају ИЗАБРАНИ ЛЕКАРИ – 33 одраслог становништва 2023.

У анализи су приказани показатељи који се прате у области здравствене заштите одраслог становништва домова здравља Сремског округа током периода 2019-2023. године, као и нови показатељи дефинисани Правилником о показатељима квалитета здравствене заштите и о провери квалитета стручног рада („Службени гласник РС“ 123/2021), те због тога није могуће поређење истих са претходним годинама.

На нивоу Сремског округа преко 7% старијих од 18 година обухваћено је проценом ризика за депресију (од 4% у Сремској Митровици, до 13% у Старој Пазови). Обухват циљне групе одраслих скринингом за КВБ је на нивоу округа био око 6%, највише у Старој Пазови 8%, најмање у Руми 2%. Највећи проценат одраслих са навршених 45 год код којих је одређен ризик за настанак ДМ типа 2 забележен је у Инђији 40%, док је најмањи у Пећинцима 0%, док је на нивоу округа 13%. Код 40% дијабетичара у Сремском округу одређена је вредност ЛДЛ холестерола у претходној години (највише у Иригу 93%, док Пећинци пријављују 0%). Код 16% дијабетичара у округу одрађен је преглед стопала у претходној години и то највише у Руми 23%, најмање у Иригу 7%. Од свих регистрованих корисника старијих од 35 година у Сремском округу, 15% је са позитивним пушачким статусом, а 3% са предгојазним и гојазним стањем.



Тел:022/610-511

Тел/Факс:022/636-509

Жиро рачун: 840-209667-75

Око 11% регистрованих корисника преко 35 година имало је измерен артеријски притисак преко 140/90mm Hg. (табела 1)

Табела 1 – Показатељи који се прате у Служби за зз одраслог становништва

Дом здравља	Обухват регистрованих корисника старијих од 18 год којима је процењен ризик за депресију		Процент регистрованих корисника мушког пола од 35 год и женског пола од 45 до 69 год обухваћених скринингом КВ ризика		Процент регистрованих корисника са навршених 45 год код којих је у претходних 12 месеци процењен ризик за тип 2 дијабетеса		Процент оболелих од дијабетеса (E10-E14) код којих је у претходних 12 месеци одређена вредност ЛДЛ хол	
	2022	2023	2022	2023	2022	2023	2022	2023
Сремска Митровица	4,1	3,9	6,12	6,3	8,8	5,7	20,0	20,2
Рума	3,7	5,2	0,8	1,5	3,5	6,3	16,2	19,6
Ириг	16,0	7,5	8,1	7,2	22,4	18,4	40,6	92,7
Пећинци	9,7	10,1	3,8	7,3	0,2	0,0	4,8	0,0
Инђија	3,3	5,0	4,2	4,9	19,6	40,0	18,2	57,0
Стара Пазова	4,9	12,5	3,1	7,9	4,9	8,2	5,3	43,1
Шид	3	6,8	0,6	3,3	5,9	12,7	0,0	49,1
Сремски округ	6,4	7,3	3,8	5,5	9,3	13,0	15,0	40,3

Табела 1 – Показатељи који се прате у Служби за зз одраслог становништва (наставка)

Дом здравља	Процент оболелих од дијабетеса (E10-E14) код којих је у претходних 12 месеци урађен преглед стопала	Процент регистрованих корисника старијих од 35 год са позитивним пушачким статусом	Процент регистрованих корисника старијих од 35 год са предгојазним и гојазним стањем	Процент регистрованих корисника старијих од 35 год са измереним повишеним притиском преко 140/90



**ЗАВОД ЗА ЈАВНО ЗДРАВЉЕ**  
Ул. Стари шор 47, 22000 Сремска Митровица

e-mail: [info@zdravlje-sm.org.rs](mailto:info@zdravlje-sm.org.rs)  
web: [www.zdravlje-sm.org.rs](http://www.zdravlje-sm.org.rs)

Тел:022/610-511 Тел/Факс:022/636-509 **Жиро рачун: 840-209667-75**

	2022	2023	2022	2023	2022	2023	2022	2023
<b>Сремска Митровица</b>	17,9	20,2	76,5	85,5	29,8	6,3	40,0	21,1
<b>Рума</b>	6,7	23,4	0,1	3,1	0,4	2,2	3,6	2,8
<b>Ириг</b>	18,3	7,1	13,9	3,3	4,0	3,3	7,0	3,3
<b>Пећинци</b>	4,4	15,5	5,2	6,5	1,2	6,5	27,0	6,5
<b>Инђија</b>	9,9	20,6	65,5	6,5	11,9	3,6	15,2	16,4
<b>Стара Пазова</b>	7,3	10,7	0,5	1,2	0,3	1,3	7,1	23,
<b>Шид</b>	0,0	11,0	91,9	0,8	0,0	0,7	0,0	0,2
<b>Сремски округ</b>	9,2	15,5	36,2	15,3	6,8	3,4	14,3	10,6

Око 17% регистрованих корисника преко 65 година у Сремском округу је вакцинисано против сезонског грипа и то највише у Сремској Митровици и Руми око 22%, најмање у Шиду 12%. Овај проценат је виши од прошлогодишњег и други највиши у посматраном петогодишњем периоду. (табела 2)

Табела 2 - **Обухват регистрованих корисника старијих од 65 година вакцинацијом против сезонског грипа** - квалитет здравствене заштите пружене старијим лицима и превенција вирусне пнеумоније и хоспитализације; директно утиче на смањење трошкова лечења.

Дом здравља	2023.	2022.	2021.	2020.	2019.
Сремска Митровица	22,1	24,0	26,1	25,4	27,4
Рума	21,8	28,8	33,5	24,3	20,2
Ириг	13,1	25,0	26,0	20,4	12,9
Пећинци	17,7	18,1	18,1	25,5	15,2
Инђија	15,6	28,1	21,3	9,9	12,4
Стара Пазова	15,2	8,4	12,1	10,7	18,8
Шид	11,9	23,5	19,7	2,2	0,9

**Просечне вредности за Сремски округ 2023.– 16,8%**

Око 41% корисника оболелих од повишеног крвног притиска у Срему имали су на последњој контроли измерене вредности ниже од 140/90mmHg. Овај проценат се кретао од 9% у Шиду до 66% у Руми и нешто је нижа у односу на 2022. годину. (табела 3)

Табела 3 - **Процент оболелих од повишеног крвног притиска (И10-И15) код којих је на последњем контролном прегледу, вредност крвног притиска била нижа од 140/90** - указује на квалитет менаџмента хроничним незаразним болестима; директно утиче на смањење трошкова лечења компликација.

Дом здравља	2023.	2022.	2021.	2020.	2019.
Сремска Митровица	33,5	51,0	26,2	20,9	41,8
Рума	66,1	7,0	7,0	6,7	6,5
Ириг	25,8	30,0	61,4	69,8	31,2
Пећинци	60,8	34,2	34,2	52,4	54,7
Инђија	63,9	94,3	75,0	75,7	80,9
Стара Пазова	29,9	65,0	56,8	67,9	75,5
Шид	9,4	35,0	42,5	44,1	48,3

**Просечне вредности за Сремски округ –41,4%**



Код 15% регистрованих дијабетичара у Сремском округу урађен је годишњи преглед очног дна (од 8% у Шиду до 22% у Инђији) (табела 4)

Табела 4 - *Процент оболелих од шећерне болести (E10-E14) који је урађен годишњи преглед очног дна* - указује на квалитет менаџмента хроничним незаразним болестима; директно утиче на смањење трошкова лечења компликација.

Дом здравља	2023.	2022.	2021.	2020.	2019.
Сремска Митровица	19,5	17,9	16,7	6,7	24,2
Рума	20,7	37,0	21,2	25,6	52,9
Ириг	13,1	23,3	25,2	52,7	3,8
Пећинци	12,2	1,7	1,7	2,3	3,9
Инђија	21,8	16,6	15,1	26,2	39,1
Стара Пазова	12,1	59,2	56,8	46,6	100,0
Шид	7,7	9,2	73,0	56,8	56,9

Просечне вредности за Сремски округ – 15,3%

У 2023. години код 39% оболелих од шећерне болести одређена је бар једном вредност гликозилираног хемоглобина (ХбА1ц), са великим разликама међу домовима здравља (од 17% у Пећинцима, до 91% у Старој Пазови) У четири дома здравља дошло је до пораста вредности у односу на прошлу годину. (табела 5)

Табела 5 - *Процент оболелих од шећерне болести (E10-E14) код којих је бар једном одређена вредност гликозилираног хемоглобина (ХбА1ц)* - указује на квалитет менаџмента хроничним незаразним болестима; директно утиче на смањење трошкова лечења компликација.

Дом здравља	2023.	2022.	2021.	2020.	2019.
Сремска Митровица	20,2	21,3	32,3	18,9	22,3
Рума	28,2	87,7	59,2	51,2	82,8
Ириг	47,6	25,5	32,8	42,0	0,7
Пећинци	17,0	3,9	3,9	1,9	2,9
Инђија	43,6	24,3	18,1	33,1	45,8
Стара Пазова	91,3	79,4	79,1	72,0	100,0
Шид	26,6	26,7	87,9	65,8	91,0

Просечне вредности за Сремски округ –39,2%

Код 8% регистрованих корисника старијих од 50 година урађен је тест на скривено крварење у столици. Овај проценат се кретао од 3% у Шиду, до 21% у Сремској Митровици. У већини домова здравља дошло је до повећања овог показатеља у односу на прошлу годину. (табела 6)

Табела 6 - *Процент регистрованих корисника старијих од 50 година којима је урађен тест на крварење у столици (хемокулт тест)* - указује на успешност спровођења скрининга колоректалног карцинома. Директно утиче на смањење трошкова лечења и дужину преживљања оболелих.

Дом здравља	2023.	2022.	2021.	2020.	2019.
Сремска Митровица	12,57	20,66	16,1	10,1	16,9
Рума	20,49	51,12	1,8	2,3	8,0
Ириг	6,55	14,62	15,0	0,7	0,5
Пећинци	5,37	9,91	8,1	6,8	16,1
Инђија	4,85	4,3	1,7	4,1	6,9
Стара Пазова	7,45	14,57	2,0	2,3	4,2
Шид	0	3,05	1,8	2,6	4,2

Просечне вредности за Сремски округ –8,2%



## 2. Показатељи квалитета који се прате у области коју обављају ИЗАБРАНИ ЛЕКАРИ – здравствена заштита деце и омладине 2023.

У 2023. години 93% деце узраста 15 година обухваћено је комплетном имунизацијом. У свим домовима здравља дошло је повећања обухвата, изузев у Старој Пазови где је обухват нешто нижи у односу на прошлу годину и износи 89% (табела 7)

Табела 7 - *Обухват деце у 15. години живота комплетном имунизацијом* - указује на активну улогу изабраног педијатра у обухвату деце вакцинацијом.

	2023.	2022.	2021.	2020.	2019.
Сремска Митровица	98,9	97,7	85,1	/	/
Рума	94,3	92,4	88,5	99,8	97,0
Ириг	100,0	100,0	93,4	100,0	100,0
Пећинци	100,0	89,3	89,3	97,1	100,0
Инђија	72,5	37,8	100,0	100,0	100,0
Стара Пазова	88,7	99,8	70,1	99,3	97,7
Шид	99,6	98,4	71,1	98,5	93,2

**Просечне вредности за Сремски округ – 93,4%**

Према новом Правилнику, почев од 2022. године прате се и нови показатељи.

-Процент искључиво дојене одојчади са навршена 3 месеца кретао се од 0 у ДЗ Пећинци до 100% у ДЗ Инђија.

-Процент деце у 3. год живота која су вакцинисана у складу са Правилником на нивоу Сремског округа износио је 86%.

-Процент деце са навршених 14 година без деформитета кичменог стуба (М40-М41) на нивоу округа је 70%, а кретао се од 0 у Шиду, 55% у Инђији, до 96% у Руми.

-Процент деце у 7. год са ИТМ изнад 97. перцентила за одговарајући узраст и пол износио је 19 % на нивоу округа, а испод 3. перцентила нешто мање од 2%.

- Процент деце у 12. год са ИТМ изнад 97. перцентила за одговарајући узраст и пол износио је 25% за територију округа, а процент деце у 12. год са ИТМ испод 3. перцентила 2% (табела 8).

Табела 8 - *Показатељи квалитета здравствене заштите – 33 деце и омладине 2023.година*

Дом здравља	Процент искључиво дојене одојчади са навршена 3 месеца	Процент деце у 3. год живота која су вакцинисана у складу са Правилником	Процент деце са навршених 14 година без деформитета кичменог стуба (М40-М41)



**ЗАВОД ЗА ЈАВНО ЗДРАВЉЕ**  
Ул. Стари шор 47, 22000 Сремска Митровица

e-mail: [info@zdravlje-sm.org.rs](mailto:info@zdravlje-sm.org.rs)  
web: [www.zdravlje-sm.org.rs](http://www.zdravlje-sm.org.rs)

Тел:022/610-511 Тел/Факс:022/636-509 **Жиро рачун: 840-209667-75**

	2022	2023	2022	2023	2022	2023
<b>Сремска Митровица</b>	46,1	33,0	96,2	93,6	23,0	66,2
<b>Рума</b>	9,9	24,2	94,6	97,7	99,2	96,0
<b>Ириг</b>	41,7	36,7	100,0	97,9	49,2	79,6
<b>Пећинци</b>	0,0	0,0	97,6	100,0	62,5	99,5
<b>Инђија</b>	45,8	100,0	85,8	35,4	17,1	55,1
<b>Стара Пазова</b>	0,0	43,1	7,9	79,5	0	90,3
<b>Шид</b>	12,0	23,6	99,5	98,7	98,8	0,0
<b>Сремски округ</b>	22,2	37,2	83,1	86,1	50,0	69,5

Табела 8 - Показатељи квалитета здравствене заштите – 33 деце и омладине (наставак)

Дом здравља	Процент деце у 7. год са ИГМ изнад 97. перцентила за одговарајући узраст и пол		Процент деце у 7. год са ИГМ испод 3. перцентила за одговарајући узраст и пол		Процент деце у 12. год са ИГМ изнад 97. перцентила за одговарајући узраст и пол		Процент деце у 12. год са ИГМ испод 3. перцентила за одговарајући узраст и пол	
	2022	2023	2022	2023	2022	2023	2022	2023
<b>Сремска Митровица</b>	6,1	6,9	0,0	2,6	100,0	93,9	0,0	0,0
<b>Рума</b>	1,1	1,2	0,0	0,2	0,9	1,3	0,0	0,5
<b>Ириг</b>	7,8	3,6	3,1	5,5	14,9	10,0	6,0	6,7
<b>Пећинци</b>	0,0	0,0	0,0	0,0	0,0	0,0	0,0	0,0
<b>Инђија</b>	4,4	18,5	0,5	3,6	13,3	1,9	3,2	5,6
<b>Стара Пазова</b>	0,0	4,4	0,0	0,3	0,0	1,7	0,0	0,0
<b>Шид</b>	0,0	99,5	0,0	0,5	0,0	60,2	0,0	0,0
<b>Сремски округ</b>	2,8	19,2	0,5	1,8	18,4	24,1	1,3	1,8



### 3. Показатељи квалитета који се прате у области коју обављају ИЗАБРАНИ ЛЕКАРИ - ГИНЕКОЛОЗИ – здравствена заштита жена 2023. година

Током 2023. године у Сремском округу је 34% корисница од 25 до 64 године старости обухваћено скринингом ради раног откривања рака грлића материце. Овај проценат се кретао од 9% у ДЗ Сремска Митровица, до 96% у ДЗ Ириг. У пет од седам домова здравља дошло је до пораста овог показатеља у односу на прошлу годину. (табела 9)

Табела 9. - *Процент корисница од 25 до 64 година старости обухваћених скринингом ради раног откривања рака грлића материце* - указује на успешност скрининга рака грлића материце.

Дом здравља	2023.	2022.	2021.	2020.	2019.
Сремска Митровица	8,5	9,5	10,8	10,0	86,5
Рума	56,9	74,4	26,3	17,4	20,4
Ириг	96,1	11,5	4,7	14,5	22,2
Пећинци	20,3	19,3	13,7	22,5	24,0
Инђија	11,5	83,6	46,4	100,0	100,0
Стара Пазова	13,8	10,2	15,3	7,0	13,5
Шид	29,6	17,2	17,0	13,4	61,1

**Просечне вредности за Сремски округ – 33,8%**

У складу са новим Правилником, током 2023. године праћени су и нови показатељи квалитета у овим службама:

-Процент корисница од 50-69 год обухваћених скринингом ради раног откривања рака дојке – износио је на нивоу округа око 13%, кретао се од 0% у Шиду до 30% у Руми.

-Процент трудница код којих је одрађен превентивни преглед за рано откривање гестацијског дијабетеса – кретао се од 0 у Иригу до 75% у Старој Пазови, а на нивоу округа износио је 20%.

- Процент трудница код којих је одрађен превентивни преглед за рано откривање ЕПХ гестозе је 22% на територији округа, најмања вредност забележена је у Иригу и Шиду 0%, а највећа у Старој Пазови 85%.

- Процент корисница од 15-49 год којима је урађен превентивни преглед и дат савет у вези са планирањем породице, тј. методама ефективне контрацепције износио је 11% на нивоу округа. Најнижи је забележен у Старој Пазови 2%, највиши у Руми 12%. (табела 10)



Табела 10 – Показатељи који се прате у области здравствене заштите жена 2023. година

Дом здравља	Процент корисница од 50-69 год обухваћених скринингом ради раног откривања рака дојке		Процент трудница код којих је одрађен превентивни преглед за рано откривање гестациског дијабетеса		Процент трудница код којих је одрађен превентивни преглед за рано откривање ЕПХ гестозе		Процент корисница од 15-49 год којима је урађен превентивни преглед и дат савет у вези са планирањем породице, тј. методама ефективне контрацепције	
	2022	2023	2022	2023	2022	2023	2022	2023
Сремска Митровица	10,1	8,9	9,1	21,1	15,8	21,1	5,5	4,0
Рума	19,8	30,3	8,6	10,7	7,2	12,4	11,7	7,2
Ириг	14,1	21,1	0,0	0	1,9	0,0	10,9	43,5
Пећинци	1,8	9,5	8,6	25,4	10,7	37,3	8,7	8,2
Инђија	8,2	2,8	18,0	4,0	9,5	0,8	3,1	4,0
Стара Пазова	7,2	15,0	16,5	75,0	7,5	84,9	1,9	4,9
Шид	0	0,0	9,5	5,2	97,5	0,0	5,8	7,3
Сремски округ	8,7	12,5	10,0	20,2	21,4	22,4	6,8	11,3

#### 4. Показатељи који се прате у денталној медицини

Током 2023. године 99% деце са навршених 7 година живота су били обухваћени локалном апликацијом флуорида, а 88% деце узраста 12 година (табела 11 и 12)

Табела 11 - Процент деце са навршених 7 година живота обухваћених локалном апликацијом концентрованих флуорида

Дом здравља	2023.	2022.	2021.	2020.	2019.
Сремска Митровица	100	100,0	100,0	88,0	73,0
Рума	100	92,3	95,3	98,1	96,7
Ириг	100	100,0	100,0	100,0	100,0
Пећинци	100	0,0	100,0	93,9	100,0
Инђија	100	100,0	100,0	88,9	100,0
Стара Пазова	95,31	12,3	98,0	99,2	91,8
Шид	100	62,3	89,6	100,0	100,0



**Просечне вредности за Сремски округ 2023.– 99,3%**

Табела 12 - *Процент деце са навршених 12 година живота обухваћених локалном апликацијом концентрованих флуорида*

	2023.	2022.	2021.	2020.	2019.
Сремска Митровица	100,0	100,0	100,0	25,7	66,0
Рума	100,0	96,12	88,1	92,0	100,0
Ириг	100,0	100,0	100,0	100,0	100,0
Пећинци	100,0	0	100,0	91,2	100,0
Инђија	34,83	100,0	100,0	75,8	100,0
Стара Пазова	82,16	26,4	99,3	98,7	100,0
Шид	100,0	100,0	100,0	100,0	100,0

**Просечне вредности за Сремски округ – 88,1%**

Свако треће дете узраста 7 година има све здраве зубе у Сремском округу 36%, док је тај проценат у узрасту 12 година 33% (табела 13 и 14). У већини домова здравља овај проценат је већи у односу на прошлу годину, кад је у питању популација узраста 12 година.

Табела 13 - *Процент деце са навршених 7 година живота са свим здравим зубима*

Дом здравља	2023.	2022.	2021.	2020.	2019.
Сремска Митровица	43,68	40,5	37,3	34,2	48,8
Рума	46,27	44,3	38,5	35,9	38,4
Ириг	7,14	10,6	5,4	17,4	7,8
Пећинци	44,88	0	41,7	21,5	17,2
Инђија	27,64	31,6	21,7	24,6	38,5
Стара Пазова	44,34	35,5	29,7	33,9	39,3
Шид	38,7	40,6	42,7	48,5	51,7

**Просечне вредности за Сремски округ –36,1%**

Табела 14 - *Процент деце са навршених 12 год. живота са свим здравим зубима*

Дом здравља	2023.	2022.	2021.	2020.	2019.
Сремска Митровица	40,13	32,1	33,7	17,1	33,8
Рума	48,69	46,2	34,8	80,0	48,1
Ириг	25,93	13,9	25,0	21,1	10,9
Пећинци	13,04	0	28,2	8,8	12,3
Инђија	31,13	28	37,9	32,2	46,9
Стара Пазова	48,98	20,9	47,5	24,3	36,1
Шид	22	20,8	22,1	21,3	28,3

**Просечне вредности за Сремски округ –32,8%**



ЗАВОД ЗА ЈАВНО ЗДРАВЉЕ  
Ул. Стари шор 47, 22000 Сремска Митровица

e-mail: [info@zdravlje-sm.org.rs](mailto:info@zdravlje-sm.org.rs)  
web: [www.zdravlje-sm.org.rs](http://www.zdravlje-sm.org.rs)

Тел: 022/610-511

Тел/Факс: 022/636-509

Жиро рачун: 840-209667-75

Табела 15 - *КЕП код деце са навршених 12 год. живота*

Дом здравља	2023.	2022.	2021.	2020.	2019.
Сремска Митровица	1,37	1,7	1,1	1,8	2,8
Рума	1,44	0,2	2,1	1,2	1,1
Ириг	2,7	3,9	4,9	3,3	4,2
Пећинци	2,34	0	2,1	2,8	3,1
Инђија	1,35	1,3	1,3	1,6	1,2
Стара Пазова	0,7	0,0	0,3	0,5	1,5
Шид	1,66	1,6	1,7	1,6	1,7

Просечне вредности за Сремски округ 2023. – 1,7

Током 2023. године 42% трудница обухваћено је превентивним прегледом. Овај показатељ се кретао од 10% у ДЗ Рума, до 58% у ДЗ Пећинци. Код пет домова здравља дошло је до пораста показатеља у односу на прошлу годину (табела 16)

Табела 16 - *Процент трудница обухваћених превентивним прегледом*

Дом здравља	2023.	2022.	2021.	2020.	2019.
Сремска Митровица	88,16	15,3	14,3	15,3	65,2
Рума	10,37	6,1	9,4	31,9	37,7
Ириг	28,57	15,4	30,6	0,0	19,4
Пећинци	58,19	53,8	53,8	32,0	39,4
Инђија	49,19	23,3	22,4	28,6	26,5
Стара Пазова	17,67	27,6	15,6	31,6	37,7
Шид	42,93	47,0	40,9	46,7	86,8

Просечне вредности за Сремски округ –42,2%

Сваком другом детету у Сремском округу узраста 12 година урађен је скрининг преглед за откривање ортодонтских аномалија. Овај проценат се кретао од 0% у Шиду до 100% у Сремској Митровици. Заливање фисура најмање једног сталног молара извршено је код 34% деце узраста 7 година, најмање у Шиду и Старој Пазови, највише у Сремској Митровици 71%. (табела 17)



ЗАВОД ЗА ЈАВНО ЗДРАВЉЕ  
Ул. Стари шор 47, 22000 Сремска Митровица

e-mail: [info@zdravlje-sm.org.rs](mailto:info@zdravlje-sm.org.rs)  
web: [www.zdravlje-sm.org.rs](http://www.zdravlje-sm.org.rs)

Тел: 022/610-511

Тел/Факс: 022/636-509

Жиро рачун: 840-209667-75

Табела 17 - Показатељи који се прате у денталној медицини

	Процент деце са навршених 12 год којима је извршен скрининг преглед за откривање ортодонтских аномалија		Процент деце са навршених 7 год којима је извршено заливање фисуре најмање једног сталног молара	
	2022.	2023.	2022.	2023.
ДЗ Сремска Митровица	100,0	100,0	73,4	71,3
ДЗ Рума	15,4	83,8	62,9	24,1
ДЗ Ириг	2,8	35,2	63,8	21,4
ДЗ Пећинци	0,0	85,9	0,0	44,9
ДЗ Инђија	15,8	16,6	58,3	48,3
ДЗ Стара Пазова	0,4	44,4	44,7	16,6
ДЗ Шид	81,3	0,0	0,0	11,3
Сремски округ	30,8	52,3	43,3	34,0

## 5. Показатељи који се прате у служби за хитну медицинску помоћ

Процент успешних КПП у случају изненадних срчаних застоја где екипа ХМП није очевидац кретао се од 0% у три ДЗ Пећинци, Инђија и Шид до 36% у ДЗ Сремска Митровица, а на нивоу округа износио је око 9%. Код два дома здравља дошло је до пораста овог показатеља у 2023. години у односу на претходну. (табела 18)

Табела 18 - Процент успешних КПП у случају изненадних срчаних застоја где екипа ХМП није очевидац

Дом здравља	2023.	2022.	2021.	2020.	2019.
Сремска Митровица	36,0	33,3	21,4	19,4	19,1
Рума	16,7	10,0	14,3	8,3	14,3
Пећинци	0,0	0,0	0,0	100,0	0,0
Инђија	0,0	0,0	5,3	8,7	3,3
Стара Пазова	3,1	3,9	0,0	12,5	6,1
Шид	0,0	4,8	0,0	0,0	0,0

Просечне вредности за Сремски округ 2023. – 9,3%

Око 34% срчаних застоја решено је успешно у присуству екипе ХМП. Процент успешних КПП кретао се од 20% у ДЗ Стара Пазова, до 67% у ДЗ Сремска Митровица. (табела 19)



Табела 19 - *Процент успешних КПП када је изненадни срчани застој наступио у присуству екипе ХМП*

Дом здравља	2023.	2022.	2021.	2020.	2019.
Сремска Митровица	66,7	66,7	50,0	66,7	100,0
Рума	50,0	40,0	60,0	50,0	14,3
Пећинци	100,0	60,7	60,7	100,0	57,1
Инђија	0,0	22,7	23,3	53,8	37,5
Стара Пазова	20,0	30,8	30,8	42,1	33,3
Шид	0,0	25,0	36,4	10,0	22,2

Просечне вредности за Сремски округ 2023. – 39,5%

Око две половине пацијената збринута је на терену без упућивања на више нивое. Највише вредности овог показатеља забележене су у ДЗ Шид 80%, најниже у ДЗ Инђија 33%. Није било већих одступања поменутог показатеља у односу на прошлу годину. (табела 20)

Табела 20 - *Процент пацијената који су збринуте на терену без упућивања на више нивое зз*

Дом здравља	2023.	2022.	2021.	2020.	2019.
Сремска Митровица	58,8	59,4	64,0	69,1	63,2
Рума	76,7	78,5	75,8	79,7	79,3
Пећинци	58,9	38,1	38,1	68,0	62,6
Инђија	33,3	68,7	67,5	72,7	72,7
Стара Пазова	69,3	79,5	82,0	80,4	83,3
Шид	79,5	74,4	73,2	77,1	80,5

Просечне вредности за Сремски округ 2023.– 62,8%

Око 68% пацијената у Сремском округу збринута је у амбуланти без упућивања на више нивое, и то највише у ДЗ Стара Пазова 93%, а најмање у ДЗ Сремска Митровица 56%. Није било већих одступања поменутог показатеља у односу на прошлу годину. (табела 21)

Табела 21 - *Процент пацијената који су збринуте у амбуланти без упућивања на више нивое зз*

Дом здравља	2023.	2022.	2021.	2020.	2019.
Сремска Митровица	55,8	55,9	57,0	60,0	57,9
Рума	82,9	80,7	81,3	81,6	81,1
Пећинци	77,3	66,1	66,1	84,9	77,1
Инђија	85,1	71,6	72,9	76,3	77,0
Стара Пазова	92,5	93,6	91,9	91,1	92,1
Шид	78,5	69,3	72,3	/	76,0

Просечне вредности за Сремски округ –78,7%



Време које је протекло од пријема позива за први ред хитности до предаје позива екипи за интервенцију износило је 1 минут за територију округа у 2023. години, као и претходне године. Није било већих одступања поменутог показатеља у односу на прошлу годину. (табела 22)

Табела 22 - *Активационо време*

Дом здравља	2023.	2022.	2021.	2020.	2019.
Сремска Митровица	1,7	1,7	1,8	1,5	1,8
Рума	1,0	1,0	1,0	1,0	1,0
Пећинци	1,0	1,0	1,0	0,9	1,0
Инђија	1,0	1,0	1,0	1,0	1,0
Стара Пазова	1,0	1,0	1,0	1,0	1,0
Шид	1,0	1,0	1,0	/	1,3

Просечне вредности за Сремски округ 2023.– 1,1%

Реакционо време – време које је протекло од предаје позива екипи за интервенцију до стицања екипе на место догађаја износило је за територију округа просечно 6 минута, од 5,8 у ДЗ Инђија до 8,4 у ДЗ Сремска Митровица. (табела 23)

Табела 23 - *Реакционо време*

Дом здравља	2023.	2022.	2021.	2020.	2019.
Сремска Митровица	8,4	8,5	8,3	7,9	7,4
Рума	8,3	8,3	8,0	7,9	7,1
Пећинци	7,9	6,2	6,2	7,0	6,8
Инђија	5,8	5,9	5,9	5,8	5,9
Стара Пазова	8,4	7,1	6,6	6,8	6,2
Шид	5,9	6,0	4,6	/	6,3

Просечне вредности за Сремски округ 2023.– 7,5%

Време од момента стицања екипе на место догађаја до предаје пацијента на даље збрињавање износило је за територију округа око 30 минута. Најкраће време забележено је у ДЗ Пећинци око 12 минута, а најдуже у ДЗ Шид преко 65 мин. (табела 24)

Табела 24 - *Време прехоспиталне интервенције*

Дом здравља	2023.	2022.	2021.	2020.	2019.
Сремска Митровица	22,9	23,5	23,7	27,1	22,1
Рума	18,8	18,9	17,3	16,8	16,7
Пећинци	11,9	9,5	9,5	14,8	12,0
Инђија	55,4	59,8	61,9	67,3	65,5
Стара Пазова	33,9	31,6	32,1	29,2	26,2
Шид	65,3	62,3	48,3	/	65,9

Просечне вредности за Сремски округ 2023.– 34,7%



У свим домовима здравља, изузев у ДЗ Шид и Рума проценат извршених КПП у случају изненадног срчаног застоја износио је 100%. (табела 25)

Табела 25 - Процент извршених КПП у случају изненадног срчаног застоја

Дом здравља	2023.	2022.	2021.	2020.	2019.
Сремска Митровица	100,0	100,0	100,0	100,0	100,0
Рума	95,7	100,0	100,0	100,0	100,0
Пећинци	100,0	100,0	100,0	85,7	100,0
Инђија	100,0	100,0	100,0	100,0	100,0
Стара Пазова	100,0	100,0	100,0	98,1	83,3
Шид	6,9	29,0	100,0	/	100,0

Просечне вредности за Сремски округ 2023.– 83,8%

Процент пацијената са АКС којима је отворен венски пут и којима је дат аналгетски еквивалент морфијуму, кисеоник, нитро препарат и ацетилсалицилна киселина је на нивоу округа износио близу 78%, са 64% у ДЗ Сремска Митровица и 100% у ДЗ Пећинци, Инђија и Шид. (табела 26)

Табела 26 - Процент пацијената са АКС којима је отворен венски пут и којима је дат аналгетски еквивалент морфијуму, кисеоник, нитро препарат и ацетилсалицилна киселина

Дом здравља	2023.	2022.	2021.	2020.	2019.
Сремска Митровица	64,2	100,0	64,0	73,2	74,3
Рума	99,4	100,0	100,0	100,0	100,0
Пећинци	100,0	95,45	95,5	52,3	100,0
Инђија	100,0	100,0	100,0	100,0	97,7
Стара Пазова	81,8	85,71	94,3	83,1	77,9
Шид	100,0	100,0	100,0	/	84,2

Просечне вредности за Сремски округ 2023.– 90,9%

Табела 27 - Процент пацијената са акутним инфарктом миокарда са СТ елевацијом којима је отворен венски пут и којима је дат аналгетски еквивалент морфијуму, кисеоник, нитро препарат, ацетилсалицилна киселина, клопидогрел и клексан и транспортовани у најближу установу за примарну коронарну интервенцију

Дом здравља	2023.	2022.	2021.	2020.	2019.
Сремска Митровица	100,0	100,0	36,1	26,8	24,3
Рума	100,0	100,0	37,0	40,9	39,1
Пећинци	0,0	0,0	6,8	47,7	0,0
Инђија	100,0	100,0	100,0	100,0	97,7
Стара Пазова	100,0	100,0	35,7	40,0	43,2
Шид	100,0	100,0	95,0	/	78,9

Просечне вредности за Сремски округ 2023.– 83,3%



Током 2022. године једино су ДЗ Стара Пазова и ДЗ Шид забележили вредност следећег показатеља који се тиче третмана пацијената са акутним инфарктом миокарда, као и претходне године. (табела 28)

Табела 28 - *Процент пацијената са акутним инфарктом миокарда са СТ елевацијом којима је отворен венски пут и којима је дат аналгетски еквивалент морфијуму, кисеоник, нитро препарат, ацетилсалицилна киселина, клопидогрел и клексан код којих је започета или дата прехоспитална тромболиза*

Дом здравља	2023.	2022.	2021.	2020.	2019.
Сремска Митровица	0,0	0,0	0,0	0,0	0,0
Рума	0,0	0,0	0,0	0,0	
Пећинци	0,0	0,0	0,0	0,0	0,0
Инђија	0,0	0,0	0,0	0,0	0,0
Стара Пазова	100,0	100,0	2,9	0,0	0,0
Шид	41,7	100,0	65,0	0,0	78,9

Медицински третман индикуван је код 81% пацијената са тешком траумом. Није било значајнијих одступања показатеља у односу на 2021. годину, изузев у ДЗ Стара Пазова. (табела 29)

Табела 29 - *Процент индикуваног медицинског третмана на терену код пацијената са тешком траумом*

Дом здравља	2023.	2022.	2021.	2020.	2019.
Сремска Митровица	100,0	100,0	100,0	100,0	100,0
Рума	99,4	100,0	100,0	100,0	100,0
Пећинци	100,0	84,7	84,7	86,9	100,0
Инђија	100,0	100,0	100,0	100,0	100,0
Стара Пазова	86,6	0,0	91,9	97,3	91,7
Шид	100,0	100,0	100,0	100,0	100,0

Просечне вредности за Сремски округ 2023.–97,7%

Нови показатељ који се прати од 2022. године је проценат индикуваног медицинског третмана код пацијената са акутним можданим ударом, који је на нивоу Сремског округа износио 67%. (табела 30)

Табела 30 - *процент индикуваног медицинског третмана код пацијената са акутним можданим ударом*

Дом здравља	Процент индикуваног медицинског третмана код пацијената са акутним можданим ударом	
	2023.	2022.
Сремска Митровица	100,0	100,0
Рума	94,5	100,0
Пећинци	0,0	100,0
Инђија	100,0	100,0
Стара Пазова	0,0	0,0
Шид	100,0	0,0

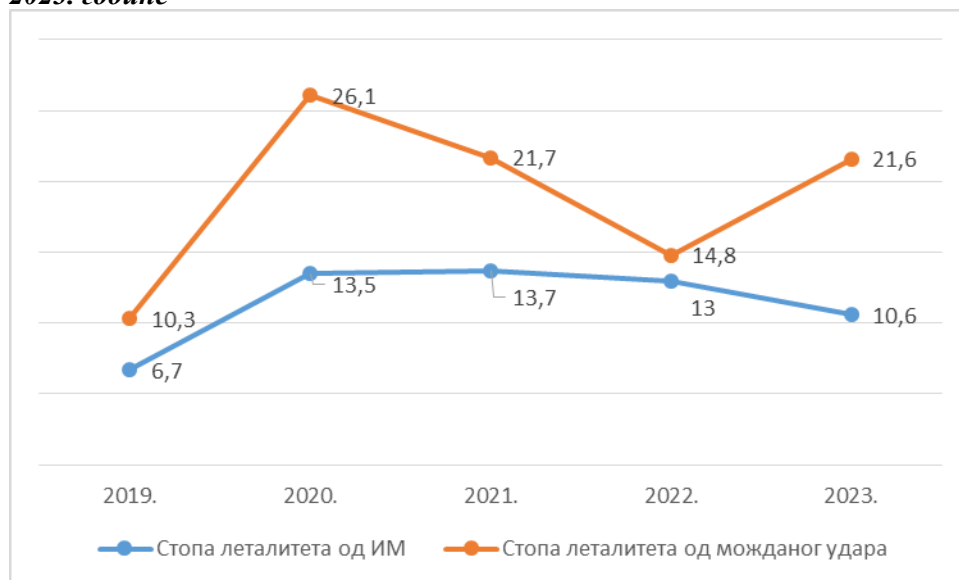


## II ПОКАЗАТЕЉИ КВАЛИТЕТА У СТАЦИОНАРНОЈ ЗДРАВСТВЕНОЈ ДЕЛАТНОСТИ

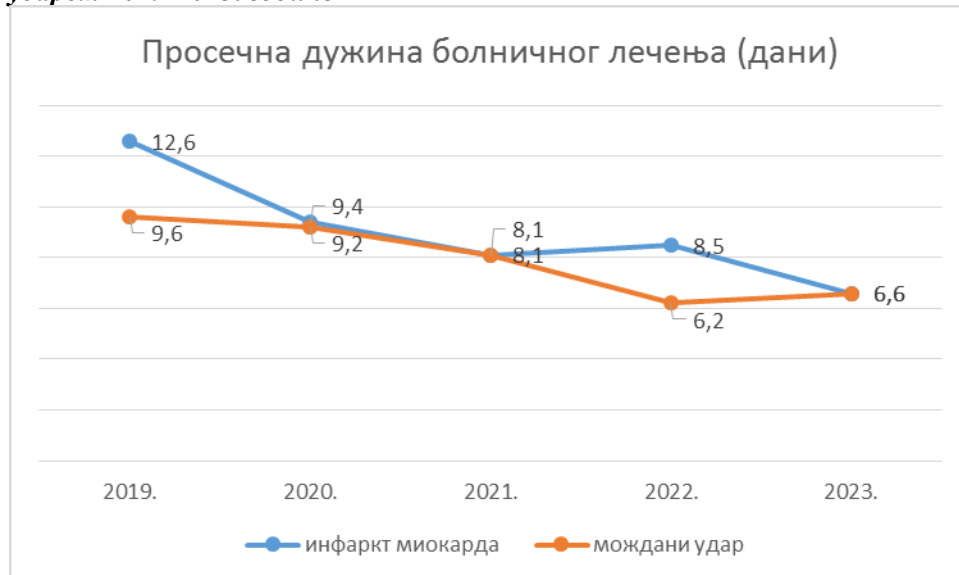
### 2а. Интернистичке гране

Стопа леталитета од инфаркта миокарда у 2023. години нижа је у односу на 2022. и 2021. годину. Стопа леталитета од можданог удара има ниже вредности 2022. године у односу на 2021 и 2023. годину. Просечна дужина болничког лечења пацијената са ИМ кретала се од 6,6 дана 2023. године до 12,6 дана 2019. године. Просечна дужина болничког лечења пацијената са можданим ударом у 2022. и 2023. години краћа је за око 2 дана у односу на 2021. годину и кретала се од 6,2 до 9,6 дана. Током посматраног периода нису забележене поновне хоспитализације пацијената са ИМ и можданим ударом у року од 30 дана од отпуста.

Графикон 1 - *Стопе леталитета пацијената са инфарктом миокарда и можданим ударом 2019-2023. године*



Графикон 2 – *Просечна дужина болничког лечења пацијената са инфарктом миокарда и можданим ударом 2019-2023. године*





Нови показатељи који су дефинисани према важећем Правилнику о показатељима квалитета, нису праћени у Општој болници Сремска Митровица током 2023. и 2022. године: Стопа леталитета након перкутане коронарне интервенције, Просечно време чекања на почетак системске антинеопластичне терапије, Просечно време чекања на почетак постоперативног системског антинеопластичног лечења, Процент пацијената који су започели радиотерапију у року од 28 дана од постављања индикације за радиотерапију карцинома дојке, Процент пацијентиња које су започеле радиотерапију у року од 28 дана од постављања индикације за радиотерапију карцинома грлића материце, Процент пацијената који су започели радиотерапију у року од 28 дана од постављања индикације за радиотерапију карцинома простате, Процент пацијената мушког/женског пола који су започели радиотерапију у року од 28 дана од постављања индикације за радиотерапију карцинома плућа)

## 26. Хируршке гране

Стопа леталитета оперисаних пацијената на одељењу опште хирургије била је 0,28 у 2023. години, на одељењу ортопедије забележена вредност је 0,4 у 2023. години. Није забележен ниједан пацијент који је добио сепсу после операције током посматраног периода, као ни смртних исхода након прелома горњег крајка фемура. Процент поновних хоспитализација у року од 30 дана након отпуста из болнице пацијената са артропластиком кука услед коксартрозе износио је 3,43 у 2023. години, док у 2022. години није забележен. (табела 31)

Табела 31 -Показатељи квалитета – хируршке гране 2022-2023. година

	Стопа леталитета оперисаних пацијената		Процент пацијената који су добили сепсу после операције		Стопа леталитета након прелома горњег крајка фемура	Процент поновних хоспитализација у року од 30 дана након отпуста из болнице пацијената са артропластиком кука услед коксартрозе
	општа хирургија	ортопедија	општа хирургија	ортопедија	ортопедија	ортопедија
<b>2023.</b>	0,28	0,4	0,0	0,0	0,0	3,43
<b>2022.</b>	/	/	0,0	0,0	0,0	/

У Општој болници Сремска Митровица током 2023. године било је 8,4% пацијената који су оперисани у року од 48 сати од пријема због прелома горњег крајка фемура.

Просечна дужина хоспитализације за лапароскопску холецистектомију у 2023. и 2022. години износила је 3 дана, а дужина хоспитализације због планиране уградње ендопротезе кука 9 дана.

Код 97% пацијената Опште болнице Сремска Митровица катаракта је оперисана у оквиру једнодневне хирургије. (табела 32)



Табела 32 -Показатељи квалитета – хируришке гране 2022-2023. година -наставак

	Процент пацијената који су оперисани у року од 48 сати од пријема због прелома горњег окрајка фемура	Просечна дужина хоспитализације због планиране уградње ендопротезе кука	Процент пацијената код којих је катаракта оперисана у оквиру једнодневне хирургије	Процент пацијената код којих је операција ингвиналне херније урађена у оквиру једнодневне хирургије	Просечна дужина хоспитализације за лапароскопску холецистектомију
	ортопедија	ортопедија	очно одељење	општа хирургија	општа хирургија
2023.	8,4	8,52	/	0,0	3,0
2022.	/	9,02	97,33	0,0	3,0

Графикон 3– Кретање стопе леталитета оперисаних у Општој болници Сремска Митровица



## 2в) Гинекологија и акушерство

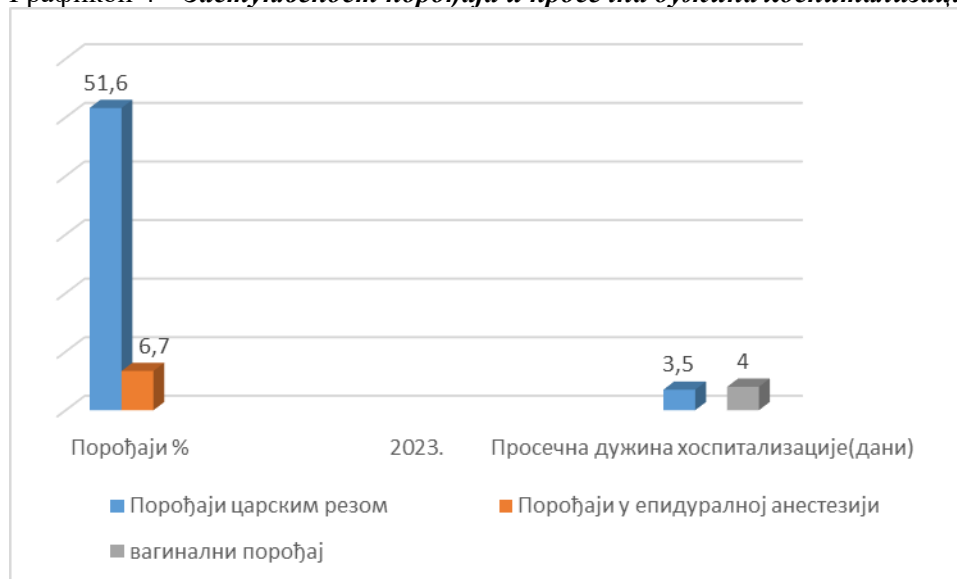
Током 2023. године у Општој болници Сремска Митровица око 2% породиља су имале повреду приликом порођаја, а ниједно новорођенче није повређено. Половина од укупног броја порођаја обављена је царским резом и уочава се постепено повећање овог процента током периода посматрања. Након вагиналног порођаја породиље остају у породилишту просечно 4 дана, а након царског реза 3,5 дана. Процент порођаја у епидуралној анестезији износио је 6,7%, што је скоро двоструко више у односу на 2022. годину.



Табела 33 – Показатељи квалитета – гинекологија и акушерство

Општа болница Сремска Митровица (гинекологија и акушерство)	Процент породиља које су имале повреду при порођају	Процент новорођенчади која су имала повреду при рађању	Процент порођаја обављених царским резом	Просечна дужина хоспитализације након вагиналног порођаја	Процент порођаја у епидурал. анестезији
2023.	1,8	0,0	51,6	4,0	6,7
2022.	2,1	0,0	49,7	3,6	3,5
2021.	11,7	0,0	46,4	3,6	4,0
2020.	12,7	0,0	45,1	4,0	6,0
2019.	12,9	0,0	47,7	4,1	7,6
Р Србија	8,6	3,0	35,5	3,9	7,1

Графикон 4 – Заступљеност порођаја и просечна дужина хоспитализације 2023. године



Током периода посматрања, учоава се постепени пораст процента порођаја који су обављени царским резом, од 2020. године када је износио 45%, до више од половине свих порођаја у 2023. години односно 51,6%. (графикон 5)

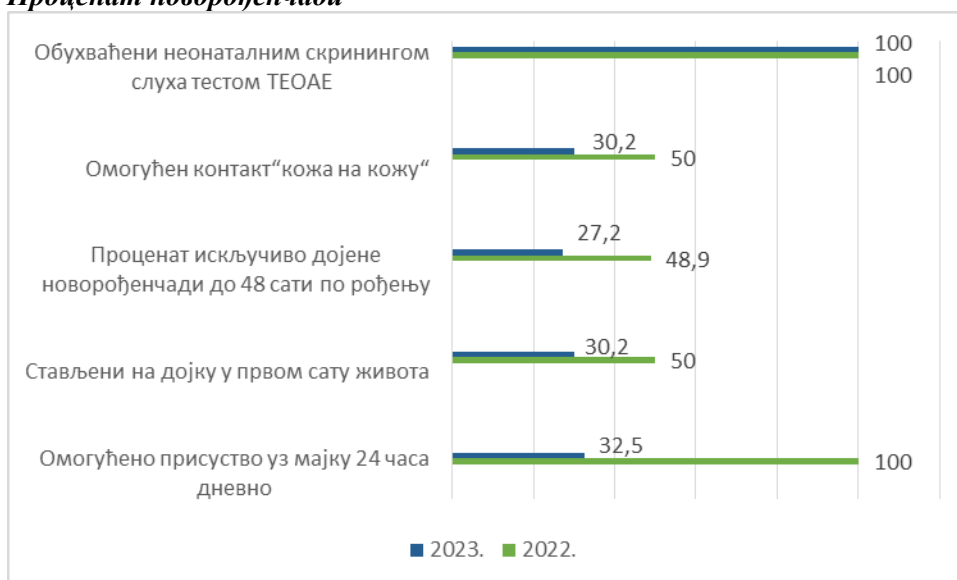


Графикон 5 – Процент порођаја обављенх царским резом у Општој болници Сремска Митровица 2019-2023. године



У породилишту Опште болнице Сремска Митровица свој новорођеној деци је омогућено присуство уз мајку 24 часа дневно током 2022., док је током 2023. године тај проценат око три пута мањи. Код трећине новорођене деце омогућен је контакт “кожа на кожу“ и приближно толико је и стављених на дојку у првом сату живота (Графикон 6)

Графикон 6 – Показатељи квалитета –гинекологија и акушерство (наставак) 2022/2023.година – Процент новорођенчади



### III БЕЗБЕДНОСТ ПАЦИЈЕНАТА

Безбедност пацијената представља идентификацију, анализу и корекцију ризичних догађаја, са циљем да се здравствена заштита учини безбеднијом и да се ризик по пацијента сведе на најмањи могући ниво. Стопа падова пацијената, стопа пацијената са декубитусима и стопа инциденције свих болничких



ЗАВОД ЗА ЈАВНО ЗДРАВЉЕ  
Ул. Стари шор 47, 22000 Сремска Митровица

e-mail: [info@zdravlje-sm.org.rs](mailto:info@zdravlje-sm.org.rs)  
web: [www.zdravlje-sm.org.rs](http://www.zdravlje-sm.org.rs)

Тел: 022/610-511

Тел/Факс: 022/636-509

Жиро рачун: 840-209667-75

инфекција на јединици интензивне неге у болницама Сремског округа током посматраног периода приказане су на табели 34.

Табела 34 – Показатељи квалитета у области безбедности пацијената

	Стопа падова пацијената			Стопа пацијената са декубитусима			Стопа инциденције свих болничких инфекција на јединици интензивне неге		
	Општа болница Сремска Митровица	Специјална болница за неуролошка и посттрауматска стања Стари Сланкамен	Специјална болница за рехабилитацију Врдник	Општа болница Сремска Митровица	Специјална болница за неуролошка и посттрауматска стања Стари Сланкамен	Специјална болница за рехабилитацију Врдник	Општа болница Сремска Митровица	Специјална болница за неуролошка и посттрауматска стања Стари Сланкамен	Специјална болница за рехабилитацију Врдник
2023.	0,0	/	0,33	0,0	/	0,0	0,0	/	0,0
2022.	0,0	0,0	0,33	0,07	4,57	0,0	0,0	2,9	/
2021.	0,1	0,0	0,19	0,3	6,3	0,0	0,9	7,3	/
2020.	0,0	0,0	0,2	0,0	5,7	0,0	1,3	7,3	/
2019.	0,0	0,0	0,2	0,3	8,3	0,0	11,5	0,6	/
РС	0,3			1,6			0,9		

Током 2023. године у Општој болници није забележен ниједан случај компликација услед давања анестезије, инфекција оперативног места, механичких јатрогених оштећења код хируршке интервенције, као ни хируршких интервенција које су урађене на погрешном пацијенту, погрешниј страни тела и погрешном органу. (табела 35)

Табела 35 – Показатељи квалитета у области безбедности пацијената (наставак)

	Стопа компликација услед давања анестезије	Стопа инциденције инфекција оперативног места	Стопа механичких јатрогених оштећења код хируршке интервенције	Број хируршких интервенција које су урађене на погрешном пацијенту, погрешниј страни тела и погрешном органу	Стопа тромбоемболијских компликација		
	Општа болница Сремска Митровица				ОБ	СМ	СБ С.С.
2023.	0,0	0,0	0,0	0,0	0,0	0,0	0,0
2022.	0,0	0,0	0,0	0,0	0,0	0,0	0,0
2021.	0,0	0,38	0,0	0,0	0,0	12,5	0,0
2020.	0,0	0,03	0,0	0,0	0,0	11,3	0,0
2019.	0,14	0,64	0,0	0,0	0,0	4,3	0,0



Тел: 022/610-511 Тел/Факс: 022/636-509 Жиро рачун: 840-209667-75

Остали показатељи, дефинисани новим Правилником о показатељима квалитета, нису забележени током 2022. и 2023. године. (табела 36)

Табела 36 – Показатељи квалитета у области безбедности пацијената (наставак)

показатељи	Општа болница Сремска Митровица		Специјална болница за неуролошка и посттрауматска стања Стари Сланкамен		Специјална болница за рехабилитацију Врдник	
	2022.	2023.	2022.	2023.	2022.	2023.
Стопа дехисценције ране	0,0	0,0	/	/	/	/
Стопа инфекција крви код којих је изоливан МРСА	0,0	0,0	0,0	0,0	0,0	0,0
Стопа интестиналних инфекција код којих је изоливан Clostridium difficile	0,0	0,0	0,0	0,0	0,0	0,0
Радиотерапија погрешне регије тела *	0,0					
Број поновљених операција у истој регији због заосталог страног тела *	/	/	/	/	/	/
Број поновљених операција у истој регији због крварења *	0,0		/	/	/	/

\*показатељ је дефинисан Правилником, али није предвиђен за унос у Сервис јавног здравља

## IV АПОТЕКАРСКА ДЕЛАТНОСТ

### 4а. АПОТЕКЕ НА ПРИМАРНОМ НИВОУ

Током 2022. године, једино су ДЗ Инђија и ДЗ Стара Пазова пратили показатеље који се тичу пружања савета и демонстрације правилне примене лека пацијентима на инсулинској и инхалационој терапији, а током 2023. и Рума и Шид. (табела 37)

Табела 37 – Показатељи квалитета у апотекарској делатности

	Пружање савета и демонстрација правилне примене лека пацијентима на инсулинској терапији		Пружање савета и демонстрација правилне примене лека пацијентима са инхалационом терапијом	
	2022.	2023.	2022.	2023.
ДЗ Сремска Митровица	0,0	0,0	0,0	0,0
ДЗ Рума	0,0	2,45	0,0	1,58
ДЗ Ириг	0,0	0,0	0,0	0,0
ДЗ Пећинци	0,0	0,0	0,0	0,0
ДЗ Инђија	0,74	1,02	4,44	5,03
ДЗ Стара Пазова	100,0	100,0	0,0	0,0
ДЗ Шид	0,0	3,01	0,0	4,99

\*Показатељи дефинисани Правилником о показатељима квалитета, али нису предвиђени за унос у Сервис јавног здравља:



- \*Број пријава нежељених реакција на лек или медицинско средство
- \*Број пријава сумње у квалитет, односно одступања од стандарда квалитета лека или мед.средства
- \*Усклађивање терапије са лекаром за пацијенте са пет и више лекова у терапији

#### 46. АПОТЕКЕ НА СЕКУНДАРНОМ НИВОУ

Апотеке на секундарном нивоу здравствене заштите прате следеће показатеље:

- 1) Број пријава нежељених реакција на лек или медицинско средство
- 2) Број пријава сумње у квалитет, односно одступања од стандарда квалитета лека или мед.средства
- 3) Број интерних едукација здравственим радницима о безбедној припреми и примени лека и мед.средства
- 4) Број пружених информација и упутстава здравственим радницима о безбедној припреми и примени лека и мед.средства по захтеву
- 5) Преглед и усклађивање интрахоспиталне примене антимикробне терапије на одељењу интензивне неге

Поменути показатељи нису забележени током 2022. и 2023. године.

### V ПОКАЗАТЕЉИ КВАЛИТЕТА ВОЂЕЊА ЛИСТА ЧЕКАЊА

Највећи број нових пацијената стављених на листу чекања је за услугу Екстракапсуларна екстракција природног сочива механичком факоемулзификацијом и износи 1152 пацијента у 2023. години, потом за потпуну артропластику кука. Просечна дужина чекања за здравствену услугу кретала се од 38,5 дана за ЦТ меких ткива врата до 531 дан за потпуну артропластику кука једнострано. Број пацијената на листи чекања у 2023. години већи је за већину услуга у односу на 2022. годину. (табела 38)

Табела 38 – Показатељи квалитета вођења листе чекања 2022/2023. година

ОБ Сремска Митровица	Број пацијената на листи чекања на дан 31.12.		Просечна дужина чекања за одређену здравствену услугу	
	2022.	2023.	2022.	2023.
СТ карлице са ив применом контрастног средства	15	57	39,7	50,4
СТ абдомена са ив применом контрастног средства	16	32	39,9	59,6
СТ грудног коша са ив применом контрастног средства	34	98	39,3	56,4
СТ кичме	3	1	40,6	74,9
СТ меких ткива врата са ив применом контр. средства	2	9	39,2	64,1
СТ меких ткива врата	0	1	0	38,5
СТ параназалног синуса	3	10	42,3	45,5
СТ питуитарне шупљине са ив применом контр. средства	0	1	0	0
СТ мозга са ив применом контр. средства	1	0	43,9	52,8
СТ мозга	41	35	35,9	47,9
Потпуна артропластика колена једнострано	90	241	377,7	331,5
Потпуна артропластика кука једнострано	369	470	612,3	530,9
Екстракапсуларна екстракција природног сочива са механичком факоемулзификацијом и аспирацијом катаракте са инсерцијом савитљивих вештачких сочива	1519	1152	487,6	246,5
Остале екстракапсуларне екстракције природног сочива	2	3	734,0	0



## ЗАКЉУЧАК

У анализи је дат приказ показатеља квалитета здравствене заштите здравствених установа Сремског округа током периода 2019-2023. године, као и показатеља дефинисаних новим Правилником о показатељима квалитета здравствене заштите и о провери квалитета стручног рада, који је ступио на снагу крајем 2021. године. Из овог разлога, у анализи није могуће приказати поређење нових показатеља са претходним годинама.

- **Изабрани лекар - Здравствена заштита одраслих**

На нивоу Сремског округа током 2023. године је преко 7% старијих од 18 година обухваћено проценом ризика за депресију, 6% скринингом на КВБ и 13% на ДМ типа 2. Поменути обухвати су у већем проценту у односу на претходну годину. Код 40% дијабетичара у Сремском округу одређена је вредност ЛДЛ холестерола, а код 16% преглед стопала. Од свих регистрованих корисника старијих од 35 година у Сремском округу, 15% је са позитивним пушачким статусом, а 3% са предгојазним и гојазним стањем. Код 8% регистрованих корисника старијих од 50 година урађен је тест на скривено крварење у столицу. У већини домова здравља дошло је до смањења овог показатеља у односу на прошлу годину. Око 17% регистрованих корисника преко 65 година у Сремском округу је вакцинисано против сезонског грипа и то највише у Сремској Митровици и Руми. Овај проценат је виши од прошлогодишњег и други највиши у посматраном петогодишњем периоду.

- **Изабрани лекар - Здравствена заштита деце и омладине**

Обухват деце узраста 15 година потпуном вакцинацијом је у 2023. години 93% и виши је у свим домовима здравља у односу на прошлу годину, изузев у Старој Пазови. Процент деце старости 3 године која су вакцинисана у складу са Правилником кретао се од 35% у Инђији до 100% у Пећинцима. Процент деце 14 година без деформитета кичменог стуба виши је у односу на 2022. годину и износи 70%. Процент искључиво дојене деце са навршена 3 месеца на нивоу округа износи 37% и виши је у односу на прошлу годину.

- **Изабрани лекар - Здравствена заштита жена**

У пет од седам домова здравља дошло је до пораста обухвата жена 25-64 године старости скринингом на рано откривање карцинома грлића материце. Обухват жена старости 50-69 година скринингом на рано откривање карцинома дојке на нивоу округа износио је 13% и виши је у односу на прошлу годину. Остали нови показатељи, који се прате од 2022. године (Процент трудница код којих је одрађен превентивни преглед за рано откривање гестацијског дијабетеса и ЕПХ гестозе; Процент корисница од 15-49 год којима је урађен превентивни преглед и дат савет у вези са планирањем породице) виши су у односу на претходну годину.

- **Стоматолошка здравствена заштита**

Током 2023. године 99% деце са навршених 7 година живота су били обухваћени локалном апликацијом флуорида, а 88% деце узраста 12 година. Свако треће дете узраста 7 година има све здраве зубе у Сремском округу слично као и у узрасту 12 година. У већини домова здравља овај проценат је већи у односу на прошлу годину, кад је у питању популација узраста 12 година. Код пет домова здравља дошло је до пораста процента трудница обухваћених превентивним прегледом у односу на прошлу годину. Скрининг преглед на откривање ортодонских аномалија извршен је код 52% деце узраста 12 година, што је пораст у односу на 2022. годину. Заливање фисура најмање једног сталног молара извршено је код 34% деце узраста 7 година и нешто мање у односу на прошлу годину.



- Хитна медицинска помоћ

Процент успешних КИР у случају изненадних срчаних застоја где екипа ХМП није очевидац на нивоу округа износио је око 9%, док је у присуству медицинске екипе овај проценат око 40%. Око 63% пацијената округа су збринуте на терену без упућивања на више нивое, а у амбуланти близу 80%. Време протекло од пријема позива за први ред хитности до предаје позива екипи износило је 1 минут, док је време од предаје позива екипи до стицања екипе на место догађаја износило просечно око 8 минута. Екипама је од стицања на место догађаја до предаје пацијента на даље збрињавање било потребно од 12 до 65 минута, у просеку 35 минута. Код скоро свих пацијената са тешком траумом индикуван је медицински третман на терену (98%). Четири дома здравља применила су медицински третман код пацијената са акутним можданим ударом.

- Секундарна здравствена заштита

Стопа леталитета од инфаркта миокарда у Општој болници Сремска Митровица 2023. године нижа је у односу на 2022. и 2021. годину и износи 11%, а просечна дужина лечења око 7 дана. Стопа леталитета од можданог удара је нижа у односу на претходну годину и износи 2%. Просечна дужина лечења можданог удара у 2022. и 2023. години краћа је за 2 дана од претходне године и износила је 7 дана.

Стопа леталитета оперисаних лица је 0,3% на хирургији и 0,4% на ортопедији Опште болнице, док није забележен ниједан случај сепсе након операција. Око 8% пацијената су оперисани у року од 48 сати након прелома горњег крајка фемура. Пацијенти су у просеку 3 дана лежали након лапароскопске холецистектомије и око 9 дана за уградњу ендопротезе кука. Већина пацијената је катаракту оперисало у оквиру једнодневне хирургије.

У Општој болници Сремска Митровица око 2% породиља су имале повреду на порођају, што је нешто мање у односу на 2022. годину. Више од половине порођаја обављени су царским резом 52%, што је више у односу на прошлу годину, а свега 7% порођаја је урађено под епидуралном анестезијом. Просечна дужина хоспитализације је приближно иста за вагинални и порођај царским резом око 4 дана. Код мање од трећине новорођене деце омогућен је „контакт кожа на кожу“ и успостављено дојење у првом сату након порођаја. Током 2023. године дошло је до пада свих показатеља дојења у односу на прошлу годину. Највиша стопа декубитуса забележена је у Специјалној болници Стари Сланкамен, као и болничких инфекција у јединицама интензивне неге; падови пацијената забележени су једино у Специјалној болници за рехабилитацију Врдник. Током 2023. и 2022. године није забележен ниједан случај компликација услед давања анестезије, инфекција оперативног места, механичких јатрогених оштећења код хируршке интервенције, као ни хируршких интервенција које су урађене на погрешном пацијенту, погрешној страни тела и погрешном органу.

На листама чекања на дан 31.12.2023. године било је 2110 пацијената, што је на прошлогодшњем нивоу.

### Препоруке

- Унапредити вођење евиденције и тачно и потпуно извештавање о показатељима квалитета у свим здравственим установама, у складу са стручном методологијом.
- Повећати обухват циљних група становништва превентивним прегледима, са циљем раног откривања обољења.
- Унапредити праћење и бележење показатеља безбедности пацијената, односно идентификацију, анализу и корекцију ризичних догађаја, са циљем да се здравствена заштита учини безбеднијом и да се ризик по пацијента сведе на најмањи могући ниво.



**ЗАВОД ЗА ЈАВНО ЗДРАВЉЕ**  
Ул. Стари шор 47, 22000 Сремска Митровица

e-mail: [info@zdravlje-sm.org.rs](mailto:info@zdravlje-sm.org.rs)  
web: [www.zdravlje-sm.org.rs](http://www.zdravlje-sm.org.rs)

Тел:022/610-511

Тел/Факс:022/636-509

Жиро рачун: 840-209667-75

- Анализирати разлоге за повећање процента порођаја обављених царским резом, као и повећати проценат порођаја у епидуралној анестезији.

Др Бојана Цањар  
Спец. социјалне медицине