



АНАЛИЗА КВАЛИТЕТА ЗДРАВСТВЕНЕ ЗАШТИТЕ – СРЕМСКИ ОКРУГ 2020-2024. ГОДИНЕ

Унапређење квалитета рада здравствених установа, односно здравствене заштите, као саставни део свакодневних активности здравствених радника и других запослених у систему здравствене заштите, представља континуирани процес чији је циљ достизање вишег нивоа ефикасности и ефикасности у раду, као и већа сатисфакција пацијената.

Квалитетна здравствена заштита омогућава организацију ресурса на најбољи начин како би се задовољила здравствена потреба корисника за превенцијом и лечењем, на безбедан начин, без непотребних губитака и на високом нивоу.

Показатељи квалитета се утврђују по нивоима здравствене делатности, врстама здравствених установа и медицинским гранама и обухватају како показатеље квалитета рада здравствених установа, тако и показатеље квалитета који се односе на: рад комисије за унапређење квалитета, вођења листа чекања, безбедност пацијената, задовољство корисника услугама здравствене службе и задовољство запослених.

На основу Правилника о показатељима квалитета здравствене заштите и о провери квалитета стручног рада („Службени гласник РС“ 123/2021) и Стручно методолошког упутства за сачињавање збирних извештаја о показатељима квалитета здравствене заштите ИЗЈЗ Србије, Завод за јавно здравље Сремска Митровица је извршио анализу квалитета рада здравствених установа на територији Сремског округа. У анализи је дат приказ показатеља квалитета здравствене заштите током 2024. године, као и пет претходних година (за оне показатеље који су остали непромењени увођењем новог Правилника). Анализом су обухваћени Дом здравља Сремска Митровица, Дом здравља Рума, Дом здравља Инђија, Дом здравља Стара Пазова, Дом здравља Пећинци, Дом здравља Ириг и Дом здравља Шид, Апотека Сремска Митровица, Општа болница Сремска Митровица, Специјална болница за неуролошка обољења и посттрауматска стања „Др Боривоје Ђватић“ Стари Сланкамен и Специјална болница за рехабилитацију „Термал“ Врдник.

I ПОКАЗАТЕЉИ КВАЛИТЕТА ЗДРАВСТВЕНЕ ЗАШТИТЕ НА ПРИМАРНОМ НИВОУ ЗДРАВСТВЕНЕ ЗАШТИТЕ

1. Показатељи квалитета који се прате у области коју обављају изабрани лекари 33 одраслог становништва

У анализи су приказани показатељи који се прате у области здравствене заштите одраслог становништва домова здравља Сремског округа током периода 2020-2024. године, као и нови показатељи дефинисани Правилником о показатељима квалитета здравствене заштите и о провери квалитета стручног рада („Службени гласник РС“ 123/2021), те због тога није могуће поређење истих са претходним годинама.

На нивоу Сремског округа преко 8% старијих од 18 година обухваћено је проценом ризика за депресију (од 4% у Шиду, до 14% у Сремској Митровици). Обухват циљне групе одраслих скринингом за КВБ је на нивоу округа био око 5%, највише у Сремској Митровици 10%, најмање у Руми 3%. Највећи проценат одраслих са навршених 45 год код којих је одређен ризик за настанак ДМ типа 2 забележен је у Инђији 9%, док је најмањи у Иригу, а на нивоу округа 5%. Код 34% дијабетичара у Сремском округу одређена је вредност ЛДЛ холестерола у претходној години (највише у Шиду 74%, док Ириг пријављује 5%). Код 19% дијабетичара у округу одрађен је преглед стопала у претходној години и то највише у Сремској Митровици 49%, најмање у Старој Пазови 8%. Од свих регистрованих корисника старијих од 35 година у Сремском округу, 23% је са позитивним пушачким статусом, а 20% са предгојазним и гојазним



Тел: 022/610-511

Тел/Факс: 022/636-509

Жиро рачун: 840-209667-75

стањем. Око 28% регистрованих корисника преко 35 година имало је измерен артеријски притисак преко 140/90mm Hg. (табела 1)

Табела 1 – Показатељи који се прате у Служби за зз одраслог становништва

Дом здравља	Обухват регистрованих корисника старијих од 18 год којима је процењен ризик за депресију			Процент регистрованих корисника мушког пола од 35 год и женског пола од 45 до 69 год обухваћених скринингом КВ ризика			Процент регистрованих корисника са навршених 45 год код којих је у претходних 12 месеци процењен ризик за тип 2 дијабетеса			Процент оболелих од дијабетеса (Е10-Е14) код којих је у претходних 12 месеци одређена вредност ЛДЛ хол		
	2024	2023	2022	2024	2023	2022	2024	2023	2022	2024	2023	2022
Сремска Митровица	13,7	3,9	4,1	9,9	6,3	6,12	8,3	5,7	8,8	21,9	20,2	20,0
Рума	6,1	5,2	3,7	2,7	1,5	0,8	5,6	6,3	3,5	31,8	19,6	16,2
Ириг	8,0	7,5	16,0	7,3	7,2	8,1	0,1	18,4	22,4	4,6	92,7	40,6
Пећинци	10,6	10,1	9,7	5,5	7,3	3,8	0,1	0,0	0,2	37,1	0,0	4,8
Инђија	7,8	5,0	3,3	5,5	4,9	4,2	9,1	40,0	19,6	46,9	57,0	18,2
Стара Пазова	7,3	12,5	4,9	3,8	7,9	3,1	3,5	8,2	4,9	23,1	43,1	5,3
Шид	4,4	6,8	3	2,9	3,3	0,6	7,7	12,7	5,9	74,0	49,1	0,0
Сремски округ	8,3	7,3	6,4	5,4	5,5	3,8	4,9	13,0	9,3	34,2	40,3	15,0

Табела 1 – Показатељи који се прате у Служби за зз одраслог становништва (наставка)

Дом здравља	Процент оболелих од дијабетеса (Е10-Е14) код којих је у претходних 12 месеци урађен преглед стопала	Процент регистрованих корисника старијих од 35 год са позитивним пушачким статусом	Процент регистрованих корисника старијих од 35 год са предгојазним и гојазним стањем	Процент регистрованих корисника старијих од 35 год са измереним повишеним притиском преко 140/90



ЗАВОД ЗА ЈАВНО ЗДРАВЉЕ
Ул. Стари шор 47, 22000 Сремска Митровица

e-mail: info@zdravlje-sm.org.rs
web: www.zdravlje-sm.org.rs

Тел:022/610-511 Тел/Факс:022/636-509 **Жиро рачун: 840-209667-75**

	2024	2023	2022	2024	2023	2022	2024	2023	2022	2024	2023	2022
Сремска Митровица	49,2	20,2	17,9	34,3	85,5	76,5	33,3	6,3	29,8	33,3	21,1	40,0
Рума	24,8	23,4	6,7	3,0	3,1	0,1	2,0	2,2	0,4	3,0	2,8	3,6
Ириг	12,8	7,1	18,3	1,5	3,3	13,9	0,9	3,3	4,0	0,9	3,3	7,0
Пећинци	9,7	15,5	4,4	6,2	6,5	5,2	1,8	6,5	1,2	39,2	6,5	27,0
Инђија	13,7	20,6	9,9	19,4	6,5	65,5	5,8	3,6	11,9	12,4	16,4	15,2
Стара Пазова	7,8	10,7	7,3	0,7	1,2	0,5	0,6	1,3	0,3	36,4	23,	7,1
Шид	17,2	11,0	0,0	98,5	0,8	91,9	98,5	0,7	0,0	70,1	0,2	0,0
Сремски округ	19,3	15,5	9,2	23,4	15,3	36,2	20,4	3,4	6,8	27,9	10,6	14,3

Око 16% регистрованих корисника преко 65 година у Сремском округу је вакцинисано против сезонског грипа и то највише у Пећинцима и Шиду 21%, најмање у Инђији 11%. Овај проценат је у нивоу прошлогодишњег и најнижи у посматраном петогодишњем периоду. (табела 2)

Табела 2 - **Обухват регистрованих корисника старијих од 65 година вакцинацијом против сезонског грипа** - квалитет здравствене заштите пружене старијим лицима и превенција вирусне пнеумоније и хоспитализације; директно утиче на смањење трошкова лечења.

Дом здравља	2024.	2023.	2022.	2021.	2020.
Сремска Митровица	14,3	22,1	24,0	26,1	25,4
Рума	17,4	21,8	28,8	33,5	24,3
Ириг	13,4	13,1	25,0	26,0	20,4
Пећинци	21,1	17,7	18,1	18,1	25,5
Инђија	11,2	15,6	28,1	21,3	9,9
Стара Пазова	14,9	15,2	8,4	12,1	10,7
Шид	21,1	11,9	23,5	19,7	2,2
Сремски округ	16,2	16,8	22,3	22,4	16,9

Око 53% корисника оболелих од повишеног крвног притиска у Срему имали су на последњој контроли измерене вредности ниже од 140/90mmHg. Овај проценат се кретао од 32% у Иригу до 80% у Пећинцима и виша је у односу на 2023. годину. (табела 3)

Табела 3 - **Процент оболелих од повишеног крвног притиска (И10-И15) код којих је на последњем контролном прегледу, вредност крвног притиска била нижа од 140/90** - указује на квалитет менаџмента хроничним незаразним болестима; директно утиче на смањење трошкова лечења компликација.

Дом здравља	2024.	2023.	2022.	2021.	2020.
Сремска Митровица	44,8	33,5	51,0	26,2	20,9
Рума	73,6	66,1	7,0	7,0	6,7
Ириг	32,2	25,8	30,0	61,4	69,8
Пећинци	79,5	60,8	34,2	34,2	52,4
Инђија	52,7	63,9	94,3	75,0	75,7
Стара Пазова	52,0	29,9	65,0	56,8	67,9
Шид	38,0	9,4	35,0	42,5	44,1



Тел:022/610-511 Тел/Факс:022/636-509 Жиро рачун: 840-209667-75

Сремски округ	53,3	41,4	45,2	43,3	48,2
---------------	------	------	------	------	------

Код 19% регистрованих дијабетичара у Сремском округу урађен је годишњи преглед очног дна (од 1% у Иригу до 49% у С.Митровици) (табела 4)

Табела 4 - *Процент оболелих од шећерне болести (E10-E14) који је урађен годишњи преглед очног дна* - указује на квалитет менаџмента хроничним незаразним болестима; директно утиче на смањење трошкова лечења компликација.

Дом здравља	2024.	2023.	2022.	2021.	2020.
Сремска Митровица	49,2	19,5	17,9	16,7	6,7
Рума	24,9	20,7	37,0	21,2	25,6
Ириг	0,7	13,1	23,3	25,2	52,7
Пећинци	14,6	12,2	1,7	1,7	2,3
Инђија	9,8	21,8	16,6	15,1	26,2
Стара Пазова	7,9	12,1	59,2	56,8	46,6
Шид	22,9	7,7	9,2	73,0	56,8
Сремски округ	18,6	15,3	23,6	30,0	31,0

У 2024. години код 36% оболелих од шећерне болести одређена је бар једном вредност гликозилираног хемогобина (ХБА1ц), са великим разликама међу домовима здравља (од 1% у Инђији, до 74% у Шиду) У два дома здравља дошло је до пораста вредности у односу на прошлу годину. (табела 5)

Табела 5 - *Процент оболелих од шећерне болести (E10-E14) код којих је бар једном одређена вредност гликозилираног хемогобина (ХБА1ц)* - указује на квалитет менаџмента хроничним незаразним болестима; директно утиче на смањење трошкова лечења компликација.

Дом здравља	2024.	2023.	2022.	2021.	2020.
Сремска Митровица	49,2	20,2	21,3	32,3	18,9
Рума	21,9	28,2	87,7	59,2	51,2
Ириг	40,8	47,6	25,5	32,8	42,0
Пећинци	10,5	17,0	3,9	3,9	1,9
Инђија	1,0	43,6	24,3	18,1	33,1
Стара Пазова	53,1	91,3	79,4	79,1	72,0
Шид	74,0	26,6	26,7	87,9	65,8
Сремски округ	35,8	39,2	19,2	44,8	40,7

Код 26% регистрованих корисника старијих од 50 година урађен је тест на скривено крварење у столицу. Овај проценат се кретао од 3% у Шиду, до 71% у Иригу. У већини домова здравља дошло је до повећања овог показатеља у односу на прошлу годину. (табела 6)

Табела 6 - *Процент регистрованих корисника старијих од 50 година којима је урађен тест на крварење у столицу (хемокулт тест)* - указује на успешност спровођења скрининга колоректалног карцинома. Директно утиче на смањење трошкова лечења и дужину преживљања оболелих.

Дом здравља	2024.	2023.	2022.	2021.	2020.
Сремска Митровица	51,4	12,57	20,66	16,1	10,1
Рума	19,0	20,49	51,12	1,8	2,3
Ириг	71,1	6,55	14,62	15,0	0,7
Пећинци	10,6	5,37	9,91	8,1	6,8
Инђија	23,9	4,85	4,3	1,7	4,1
Стара Пазова	3,8	7,45	14,57	2,0	2,3
Шид	2,9	0	3,05	1,8	2,6



Тел:022/610-511 Тел/Факс:022/636-509 Жиро рачун: 840-209667-75

Сремски округ	26,1	8,2	16,9	6,6	4,1
---------------	------	-----	------	-----	-----

2. Показатељи квалитета који се прате у области коју обављају изабрани лекари здравствена заштита деце и омладине

У 2024. години 85% деце узраста 15 година обухваћено је комплетном имунизацијом. У већини домова здравља дошло је смањења обухвата, изузев у Руми, Инђији и Старој Пазови где је обухват нешто виши у односу на прошлу годину (табела 7)

Табела 7 - *Обухват деце у 15. години живота комплетном имунизацијом* - указује на активну улогу изабраног педијатра у обухвату деце вакцинацијом.

	2024.	2023.	2022.	2021.	2020.
Сремска Митровица	65,1	98,9	97,7	85,1	/
Рума	96,9	94,3	92,4	88,5	99,8
Ириг	98,3	100,0	100,0	93,4	100,0
Пећинци	62,4	100,0	89,3	89,3	97,1
Инђија	78,3	72,5	37,8	100,0	100,0
Стара Пазова	93,9	88,7	99,8	70,1	99,3
Шид	98,4	99,6	98,4	71,1	98,5
Сремски округ	84,8	93,4	87,9	85,4	99,1

Према новом Правилнику, почев од 2022. године прате се и нови показатељи.

-Процент искључиво дојене одојчади са навршена 3 месеца кретао се од 17,5% у ДЗ Пећинци до 57% у ДЗ Инђија, на нивоу округа 37%.

-Процент деце у 3. год живота која су вакцинисана у складу са Правилником на нивоу Сремског округа износио је 91%, што је више у односу на прошлу годину.

-Процент деце са навршених 14 година без деформитета кичменог стуба (М40-М41) на нивоу округа је 82%, и виши је у односу на прошлу годину.

-Процент деце у 7. год са ИТМ изнад 97. перцентила за одговарајући узраст и пол износио је 6% на нивоу округа, а испод 3. перцентила нешто мање од 3%.

- Процент деце у 12. год са ИТМ изнад 97. перцентила за одговарајући узраст и пол износио је 9% за територију округа, а проценат деце у 12. год са ИТМ испод 3. перцентила 4% (табела 8).



Тел:022/610-511

Тел/Факс:022/636-509

Жиро рачун: 840-209667-75

Табела 8 - Показатељи квалитета здравствене заштите – зз деце и омладине

Дом здравља	Процент искључиво дојене одојчади са навршена 3 месеца			Процент деце у 3. год живота која су вакцинисана у складу са Правилником			Процент деце са навршених 14 година без деформитета кичменог стуба (М40-М41)		
	2024.	2023.	2022.	2024.	2023.	2022.	2024.	2023.	2022.
Сремска Митровица	41,2	33,0	46,1	97,3	93,6	96,2	65,7	66,2	23,0
Рума	37,9	24,2	9,9	97,1	97,7	94,6	97,2	96,0	99,2
Ириг	25,6	36,7	41,7	97,8	97,9	100,0	87,7	79,6	49,2
Пећинци	17,5	0,0	0,0	97,8	100,0	97,6	61,9	99,5	62,5
Инђија	57,0	100,0	45,8	50,6	35,4	85,8	68,8	55,1	17,1
Стара Пазова	48,3	43,1	0,0	97,8	79,5	7,9	94,8	90,3	0
Шид	31,6	23,6	12,0	99,0	98,7	99,5	95,6	0,0	98,8
Сремски округ	37,0	37,2	22,2	91,1	86,1	83,1	81,7	69,5	50,0

Табела 8 - Показатељи квалитета здравствене заштите – зз деце и омладине (наставак)

Дом здравља	Процент деце у 7. год са ИТМ изнад 97. перцентила за одговарајући узраст и пол			Процент деце у 7. год са ИТМ испод 3. перцентила за одговарајући узраст и пол			Процент деце у 12. год са ИТМ изнад 97. перцентила за одговарајући узраст и пол			Процент деце у 12. год са ИТМ испод 3. перцентила за одговарајући узраст и пол		
	2024.	2023.	2022.	2024.	2023.	2022.	2024.	2023.	2022.	2024.	2023.	2022.
Сремска Митровица	7,5	6,9	6,1	2,4	2,6	0,0	26,4	93,9	100,0	0,1	0,0	0,0



ЗАВОД ЗА ЈАВНО ЗДРАВЉЕ
Ул. Стари шор 47, 22000 Сремска Митровица

e-mail: info@zdravlje-sm.org.rs
web: www.zdravlje-sm.org.rs

Тел:022/610-511		Тел/Факс:022/636-509					Жиро рачун: 840-209667-75					
Рума	0,5	1,2	1,1	0,0	0,2	0,0	0,9	1,3	0,9	0,6	0,5	0,0
Ириг	8,6	3,6	7,8	7,1	5,5	3,1	6,9	10,0	14,9	4,1	6,7	6,0
Пећинци	7,7	0,0	0,0	3,6	0,0	0,0	13,2	0,0	0,0	13,2	0,0	0,0
Инђија	11,7	18,5	4,4	5,4	3,6	0,5	10,7	1,9	13,3	8,0	5,6	3,2
Стара Пазова	3,0	4,4	0,0	0,0	0,3	0,0	0,5	1,7	0,0	0,0	0,0	0,0
Шид	0,9	99,5	0,0	1,3	0,5	0,0	2,9	60,2	0,0	1,2	0,0	0,0
Сремски округ	5,7	19,2	2,8	2,8	1,8	0,5	8,8	24,1	18,4	3,9	1,8	1,3

3. Показатељи квалитета који се прате у области коју обављају изабрани гинеколози - здравствена заштита жена

Током 2024. године у Сремском округу је 25% корисница од 25 до 64 године старости обухваћено скринингом ради раног откривања рака грлића материце. Овај проценат се кретао од 7% у ДЗ Сремска Митровица, до 70% у ДЗ Рума. У три од седам домова здравља дошло је до пораста овог показатеља у односу на прошлу годину. (табела 9)

Табела 9. - Процент корисница од 25 до 64 година старости обухваћених скринингом ради раног откривања рака грлића материце - указује на успешност скрининга рака грлића материце.

Дом здравља	2024.	2023.	2022.	2021.	2020.
Сремска Митровица	6,6	8,5	9,5	10,8	10,0
Рума	70,0	56,9	74,4	26,3	17,4
Ириг	20,5	96,1	11,5	4,7	14,5
Пећинци	22,3	20,3	19,3	13,7	22,5
Инђија	11,2	11,5	83,6	46,4	100,0
Стара Пазова	10,1	13,8	10,2	15,3	7,0
Шид	31,3	29,6	17,2	17,0	13,4
Сремски округ	24,6	33,8	32,2	19,2	26,4

У складу са новим Правилником, током 2024. године праћени су и нови показатељи квалитета у овим службама:

-Процент корисница од 50-69 год обухваћених скринингом ради раног откривања рака дојке – износио је на нивоу округа око 12%, кретао се од 0% у Шиду до 30% у Руми.

-Процент трудница код којих је одрађен превентивни преглед за рано откривање гестацијског дијабетеса – кретао се од 0 у Иригу до 29% у Шиду, а на нивоу округа износио је 18%.

- Процент трудница код којих је одрађен превентивни преглед за рано откривање ЕПХ гестозе је 29% на територији округа, најмања вредност забележена је у Иригу, а највећа у Шиду 100%.



Тел:022/610-511 Тел/Факс:022/636-509 **Жиро рачун: 840-209667-75**

- Процент корисница од 15-49 год којима је урађен превентивни преглед и дат савет у вези са планирањем породице, тј. методама ефективне контрацепције износио је 7% на нивоу округа. Најнижи је забележен у Старој Пазови 3%, највиши у Иригу 16%. (табела 10)

Табела 10 – Показатељи који се прате у области здравствене заштите жена

Дом здравља	Процент корисница од 50-69 год обухваћених скринингом ради раног откривања рака дојке			Процент трудница код којих је одрађен превентивни преглед за рано откривање гестацијског дијабетеса			Процент трудница код којих је одрађен превентивни преглед за рано откривање ЕПХ гестозе			Процент корисница од 15-49 год којима је урађен превентивни преглед и дат савет у вези са планирањем породице, тј. методама ефективне контрацепције		
	2024.	2023.	2022.	2024.	2023.	2022.	2024.	2023.	2022.	2024.	2023.	2022.
Сремска Митровица	10,5	8,9	10,1	8,5	21,1	9,1	18,5	21,1	15,8	4,0	4,0	5,5
Рума	30,2	30,3	19,8	13,5	10,7	8,6	16,4	12,4	7,2	4,6	7,2	11,7
Ириг	17,5	21,1	14,1	0,0	0	0,0	0,0	0,0	1,9	15,9	43,5	10,9
Пећинци	4,1	9,5	1,8	18,2	25,4	8,6	43,2	37,3	10,7	8,3	8,2	8,7
Инђија	9,1	2,8	8,2	15,9	4,0	18,0	8,8	0,8	9,5	3,9	4,0	3,1
Стара Пазова	11,0	15,0	7,2	41,7	75,0	16,5	19,1	84,9	7,5	2,6	4,9	1,9
Шид	0,0	0,0	0	29,3	5,2	9,5	100,0	0,0	97,5	7,3	7,3	5,8
Сремски округ	11,8	12,5	8,7	18,2	20,2	10,0	29,4	22,4	21,4	6,7	11,3	6,8

4. Показатељи који се прате у денталној медицини

Током 2024. године 96% деце са навршених 7 година живота су били обухваћени локалном апликацијом флуорида, а 90% деце узраста 12 година (табела 11 и 12)

Табела 11 - Процент деце са навршених 7 година живота обухваћених локалном апликацијом концентрованих флуорида

Дом здравља	2024.	2023.	2022.	2021.	2020.
Сремска Митровица	100,0	100	100,0	100,0	88,0
Рума	99,2	100	92,3	95,3	98,1
Ириг	100,0	100	100,0	100,0	100,0
Пећинци	100,0	100	0,0	100,0	93,9
Инђија	100,0	100	100,0	100,0	88,9



ЗАВОД ЗА ЈАВНО ЗДРАВЉЕ
Ул. Стари шор 47, 22000 Сремска Митровица

e-mail: info@zdravlje-sm.org.rs
web: www.zdravlje-sm.org.rs

Тел:022/610-511 Тел/Факс:022/636-509 **Жиро рачун: 840-209667-75**

Стара Пазова	74,2	95,31	12,3	98,0	99,2
Шид	100,0	100	62,3	89,6	100,0
Сремски округ	96,2	99,3	66,7	97,8	95,9

Табела 12 - *Процент деце са навршених 12 година живота обухваћених локалном апликацијом концентрованих флуорида*

	2024.	2023.	2022.	2021.	2020.
Сремска Митровица	100,0	100,0	100,0	100,0	25,7
Рума	97,1	100,0	96,12	88,1	92,0
Ириг	100,0	100,0	100,0	100,0	100,0
Пећинци	36,5	100,0	0	100,0	91,2
Инђија	100,0	34,83	100,0	100,0	75,8
Стара Пазова	95,5	82,16	26,4	99,3	98,7
Шид	100,0	100,0	100,0	100,0	100,0
Сремски округ	89,9	88,1	74,6	98,0	73,0

Скоро свако треће дете узраста 7 година има све здраве зубе у Сремском округу, док је тај проценат у узрасту 12 година нешто мањи (табела 13 и 14). У већини домова здравља овај проценат је већи у односу на прошлу годину.

Табела 13 - *Процент деце са навршених 7 година живота са свим здравим зубима*

Дом здравља	2024.	2023.	2022.	2021.	2020.
Сремска Митровица	42,8	43,68	40,5	37,3	34,2
Рума	50,5	46,27	44,3	38,5	35,9
Ириг	3,6	7,14	10,6	5,4	17,4
Пећинци	44,2	44,88	0	41,7	21,5
Инђија	38,3	27,64	31,6	21,7	24,6
Стара Пазова	56,9	44,34	35,5	29,7	33,9
Шид	41,6	38,7	40,6	42,7	48,5
Сремски округ	39,7	36,1	29,0	33,4	33,3

Табела 14 - *Процент деце са навршених 12 год. живота са свим здравим зубима*

Дом здравља	2024.	2023.	2022.	2021.	2020.
Сремска Митровица	28,1	40,13	32,1	33,7	17,1
Рума	48,9	48,69	46,2	34,8	80,0
Ириг	8,7	25,93	13,9	25,0	21,1



ЗАВОД ЗА ЈАВНО ЗДРАВЉЕ
Ул. Стари шор 47, 22000 Сремска Митровица

e-mail: info@zdravlje-sm.org.rs
web: www.zdravlje-sm.org.rs

Тел:022/610-511 Тел/Факс:022/636-509 Жиро рачун: 840-209667-75

Пећинци	27,8	13,04	0	28,2	8,8
Инђија	83,5	31,13	28	37,9	32,2
Стара Пазова	36,7	48,98	20,9	47,5	24,3
Шид	25,0	22	20,8	22,1	21,3
Сремски округ	37,0	32,8	23,1	37,0	23,0

Табела 15 - *КЕП код деце са навршених 12 год. живота*

Дом здравља	2024.	2023.	2022.	2021.	2020.
Сремска Митровица	1,7	1,37	1,7	1,1	1,8
Рума	1,3	1,44	0,2	2,1	1,2
Ириг	3,5	2,7	3,9	4,9	3,3
Пећинци	1,7	2,34	0	2,1	2,8
Инђија	0,5	1,35	1,3	1,3	1,6
Стара Пазова	1,3	0,7	0,0	0,3	0,5
Шид	1,7	1,66	1,6	1,7	1,6
Сремски округ	1,7	1,7	1,2	1,3	1,5

Током 2024. године 27% трудница обухваћено је превентивним прегледом. Овај показатељ се кретао од 8% у ДЗ Рума, до 46% у ДЗ Пећинци. У већини домова здравља дошло је до пада показатеља у односу на прошлу годину (табела 16)

Табела 16 - *Процент трудница обухваћених превентивним прегледом*

Дом здравља	2024.	2023.	2022.	2021.	2020.
Сремска Митровица	34,8	88,16	15,3	14,3	15,3
Рума	8,3	10,37	6,1	9,4	31,9
Ириг	21,4	28,57	15,4	30,6	0,0
Пећинци	45,5	58,19	53,8	53,8	32,0
Инђија	10,2	49,19	23,3	22,4	28,6
Стара Пазова	29,5	17,67	27,6	15,6	31,6
Шид	36,4	42,93	47,0	40,9	46,7
Сремски округ	26,6	42,2	26,9	21,3	26,6

Сваком другом детету у Сремском округу узраста 12 година урађен је скрининг преглед за откривање ортодонтских аномалија. Овај проценат се кретао од 0% у Шиду до 100% у Сремској Митровици и Пећинцима. Заливање фисура најмање једног сталног молара извршено је код 39% деце узраста 7 година, најмање у Иригу 9%, највише у Инђији 88%. (табела 17)



Табела 17 - Показатељи који се прате у денталној медицини

	Процент деце са навршених 12 год којима је извршен скрининг преглед за откривање ортодонтских аномалија			Процент деце са навршених 7 год којима је извршено заливање фисуре најмање једног сталног молара		
	2024.	2023.	2022.	2024.	2023.	2022.
ДЗ Сремска Митровица	100,0	100,0	100,0	73,6	71,3	73,4
ДЗ Рума	84,6	83,8	15,4	24,1	24,1	62,9
ДЗ Ириг	26,1	35,2	2,8	8,9	21,4	63,8
ДЗ Пећинци	100,0	85,9	0,0	55,8	44,9	0,0
ДЗ Инђија	22,1	16,6	15,8	88,3	48,3	58,3
ДЗ Стара Пазова	61,9	44,4	0,4	10,8	16,6	44,7
ДЗ Шид	0,0	0,0	81,3	12,4	11,3	0,0
Сремски округ	56,4	52,3	30,8	39,1	34,0	43,3

5. Показатељи који се прате у служби за хитну медицинску помоћ

Процент успешних КПП у случају изненадних срчаних застоја где екипа ХМП није очевидац кретао се од 0% у ДЗ Рума и Шид до 37% у ДЗ Сремска Митровица, а на нивоу округа износио је око 13%. Код четири дома здравља дошло је до пораста овог показатеља у 2024. години у односу на претходну. (табела 18)

Табела 18 - Процент успешних КПП у случају изненадних срчаних застоја где екипа ХМП није очевидац

Дом здравља	2024.	2023.	2022.	2021.	2020.
Сремска Митровица	37,1	36,0	33,3	21,4	19,4
Рума	0,0	16,7	10,0	14,3	8,3
Пећинци	25,0	0,0	0,0	0,0	100,0
Инђија	11,1	0,0	0,0	5,3	8,7
Стара Пазова	3,7	3,1	3,9	0,0	12,5
Шид	0,0	0,0	4,8	0,0	0,0
Сремски округ	12,8	9,3	8,6	6,2	14,4

37% срчаних застоја решено је успешно у присуству екипе ХМП. Процент успешних КПП кретао се од 17% у ДЗ Стара Пазова, до 82% у ДЗ Пећинци. (табела 19)



ЗАВОД ЗА ЈАВНО ЗДРАВЉЕ
Ул. Стари шор 47, 22000 Сремска Митровица

e-mail: info@zdravlje-sm.org.rs
web: www.zdravlje-sm.org.rs

Тел: 022/610-511

Тел/Факс: 022/636-509

Жиро рачун: 840-209667-75

Табела 19 - Процент успешних КПП када је изненадни срчани застој наступио у присуству екипе ХМП

Дом здравља	2024.	2023.	2022.	2021.	2020.
Сремска Митровица	37,5	66,7	66,7	50,0	66,7
Рума	28,6	50,0	40,0	60,0	50,0
Пећинци	81,8	100,0	60,7	60,7	100,0
Инђија	24,2	0,0	22,7	23,3	53,8
Стара Пазова	16,7	20,0	30,8	30,8	42,1
Шид	33,3	0,0	25,0	36,4	10,0
Сремски округ	37,0	39,5	41,0	38,2	54,4

Око две трећине пацијената збринута је на терену без упућивања на више нивое. Највише вредности овог показатеља забележене су у ДЗ Шид 85%, најниже у ДЗ Инђија 12%. Није било већих одступања поменутог показатеља у односу на прошлу годину. (табела 20)

Табела 20 - Процент пацијената који су збринуте на терену без упућивања на више нивое зз

Дом здравља	2024.	2023.	2022.	2021.	2020.
Сремска Митровица	61,2	58,8	59,4	64,0	69,1
Рума	77,4	76,7	78,5	75,8	79,7
Пећинци	42,5	58,9	38,1	38,1	68,0
Инђија	11,6	33,3	68,7	67,5	72,7
Стара Пазова	82,8	69,3	79,5	82,0	80,4
Шид	84,8	79,5	74,4	73,2	77,1
Сремски округ	60,1	62,8	66,4	70,8	75,1

Око 75% пацијената у Сремском округу збринута је у амбуланти без упућивања на више нивое, и то највише у ДЗ Стара Пазова 89%, а најмање у ДЗ Сремска Митровица 63%. Није било већих одступања поменутог показатеља у односу на прошлу годину. (табела 21)

Табела 21 - Процент пацијената који су збринуте у амбуланти без упућивања на више нивое зз

Дом здравља	2024.	2023.	2022.	2021.	2020.
Сремска Митровица	62,8	55,8	55,9	57,0	60,0
Рума	82,3	82,9	80,7	81,3	81,6
Пећинци	67,4	77,3	66,1	66,1	84,9
Инђија	66,3	85,1	71,6	72,9	76,3
Стара Пазова	89,2	92,5	93,6	91,9	91,1
Шид	84,2	78,5	69,3	72,3	/



ЗАВОД ЗА ЈАВНО ЗДРАВЉЕ
Ул. Стари шор 47, 22000 Сремска Митровица

e-mail: info@zdravlje-sm.org.rs
web: www.zdravlje-sm.org.rs

Тел:022/610-511 Тел/Факс:022/636-509 **Жиро рачун: 840-209667-75**

Сремски округ	75,4	78,7	72,9	73,9	76,3
----------------------	-------------	-------------	------	------	------

Време које је протекло од пријема позива за први ред хитности до предаје позива екипи за интервенцију износило је 1,2 минута за територију округа у 2024. години. Није било већих одступања поменутог показатеља у односу на прошлу годину. (табела 22)

Табела 22 - Активационо време

Дом здравља	2024.	2023.	2022.	2021.	2020.
Сремска Митровица	1,7	1,7	1,7	1,8	1,5
Рума	1,0	1,0	1,0	1,0	1,0
Пећинци	1,0	1,0	1,0	1,0	0,9
Инђија	1,2	1,0	1,0	1,0	1,0
Стара Пазова	1,0	1,0	1,0	1,0	1,0
Шид	1,4	1,0	1,0	1,0	/
Сремски округ	1,2	1,1	1,1	1,1	1,0

Реакционо време – време које је протекло од предаје позива екипи за интервенцију до стицања екипе на место догађаја износило је за територију округа просечно преко 7 минута, од 5,5 у ДЗ Пећинци до 8,4 у ДЗ Стара Пазова. (табела 23)

Табела 23 - Реакционо време

Дом здравља	2024.	2023.	2022.	2021.	2020.
Сремска Митровица	8,2	8,4	8,5	8,3	7,9
Рума	8,0	8,3	8,3	8,0	7,9
Пећинци	5,5	7,9	6,2	6,2	7,0
Инђија	7,5	5,8	5,9	5,9	5,8
Стара Пазова	8,4	8,4	7,1	6,6	6,8
Шид	6,9	5,9	6,0	4,6	/
Сремски округ	7,4	7,5	7,0	6,5	6,9

Време од момента стицања екипе на место догађаја до предаје пацијента на даље збрињавање износило је за територију округа око 38 минута. Најкраће време забележено је у ДЗ Пећинци око 9 минута, а најдуже у ДЗ Инђија преко 76 мин. (табела 24)

Табела 24 - Време прехоспиталне интервенције

Дом здравља	2024.	2023.	2022.	2021.	2020.
Сремска Митровица	22,4	22,9	23,5	23,7	27,1
Рума	17,6	18,8	18,9	17,3	16,8
Пећинци	8,9	11,9	9,5	9,5	14,8
Инђија	76,5	55,4	59,8	61,9	67,3



ЗАВОД ЗА ЈАВНО ЗДРАВЉЕ
Ул. Стари шор 47, 22000 Сремска Митровица

e-mail: info@zdravlje-sm.org.rs
web: www.zdravlje-sm.org.rs

Тел:022/610-511 Тел/Факс:022/636-509 **Жиро рачун: 840-209667-75**

Стара Пазова	39,4	33,9	31,6	32,1	29,2
Шид	62,8	65,3	62,3	48,3	/
Сремски округ	37,9	34,7	34,3	29,4	31,0

Једино је у ДЗ Сремска Митровица и Инђија проценат извршених КИР у случају изненадног срчаног застоја износио 100%. (табела 25)

Табела 25 - Процент извршених КИР у случају изненадног срчаног застоја

Дом здравља	2024.	2023.	2022.	2021.	2020.
Сремска Митровица	100,0	100,0	100,0	100,0	100,0
Рума	76,2	95,7	100,0	100,0	100,0
Пећинци	46,7	100,0	100,0	100,0	85,7
Инђија	100,0	100,0	100,0	100,0	100,0
Стара Пазова	76,4	100,0	100,0	100,0	98,1
Шид	32,7	6,9	29,0	100,0	/
Сремски округ	72,0	83,8	88,2	100,0	98,7

Процент пацијената са АКС којима је отворен венски пут и којима је дат аналгетски еквивалент морфијуму, кисеоник, нитро препарат и ацетилсалицилна киселина је на нивоу округа износио 90%, са 62% у ДЗ Сремска Митровица и 100% у ДЗ Пећинци, Инђија и Шид. (табела 26)

Табела 26 - Процент пацијената са АКС којима је отворен венски пут и којима је дат аналгетски еквивалент морфијуму, кисеоник, нитро препарат и ацетилсалицилна киселина

Дом здравља	2024.	2023.	2022.	2021.	2020.
Сремска Митровица	62,4	64,2	100,0	64,0	73,2
Рума	91,5	99,4	100,0	100,0	100,0
Пећинци	100,0	100,0	95,45	95,5	52,3
Инђија	100,0	100,0	100,0	100,0	100,0
Стара Пазова	88,3	81,8	85,71	94,3	83,1
Шид	100,0	100,0	100,0	100,0	/
Сремски округ	90,4	90,9	96,9	89,5	84,4

Сви пацијенти са акутним инфарктом миокарда са СТ елевацијом из ДЗ Рума, Пећинци, Инђија и Стара Пазова су транспортовани у најближу установу за примарну коронарну интервенцију, док је у осталим домовима здравља овај проценат мањи. (табела 27)

Табела 27 - Процент пацијената са акутним инфарктом миокарда са СТ елевацијом којима је отворен венски пут и којима је дат аналгетски еквивалент морфијуму, кисеоник, нитро препарат, ацетилсалицилна киселина, клопидогрел и клексан и транспортовани у најближу установу за примарну коронарну интервенцију

Дом здравља	2024.	2023.	2022.	2021.	2020.
Сремска	58,9	100,0	100,0	36,1	26,8



ЗАВОД ЗА ЈАВНО ЗДРАВЉЕ
Ул. Стари шор 47, 22000 Сремска Митровица

e-mail: info@zdravlje-sm.org.rs
web: www.zdravlje-sm.org.rs

Тел:022/610-511 Тел/Факс:022/636-509 **Жиро рачун: 840-209667-75**

Митровица					
Рума	100,0	100,0	100,0	37,0	40,9
Пећинци	100,0	0,0	0,0	6,8	47,7
Инђија	100,0	100,0	100,0	100,0	100,0
Стара Пазова	100,0	100,0	100,0	35,7	40,0
Шид	93,8	100,0	100,0	95,0	/
Сремски округ	92,1	83,3	83,3	46,4	44,6

Током 2024. године једино су ДЗ Стара Пазова и ДЗ Шид забележили вредност следећег показатеља који се тиче третмана пацијената са акутним инфарктом миокарда, као и претходних година. (табела 28)

Табела 28 - Процент пацијената са акутним инфарктом миокарда са СТ елевацијом којима је отворен венски пут и којима је дат аналгетски еквивалент морфијуму, кисеоник, нитро препарат, ацетилсалицилна киселина, клопидогрел и клексан код којих је започета или дата прехоспитална тромболиза

Дом здравља	2024.	2023.	2022.	2021.	2020.
Сремска Митровица	0,0	0,0	0,0	0,0	0,0
Рума	0,0	0,0	0,0	0,0	0,0
Пећинци	0,0	0,0	0,0	0,0	0,0
Инђија	0,0	0,0	0,0	0,0	0,0
Стара Пазова	39,4	100,0	100,0	2,9	0,0
Шид	50,0	41,7	100,0	65,0	0,0

Медицински третман индикован је код свих пацијената са тешком траумом. Није било значајнијих одступања показатеља у односу на 2023. годину, изузев у ДЗ Стара Пазова. (табела 29)

Табела 29 - Процент индикованог медицинског третмана на терену код пацијената са тешком траумом

Дом здравља	2024.	2023.	2022.	2021.	2020.
Сремска Митровица	100,0	100,0	100,0	100,0	100,0
Рума	100,0	99,4	100,0	100,0	100,0
Пећинци	100,0	100,0	84,7	84,7	86,9
Инђија	100,0	100,0	100,0	100,0	100,0
Стара Пазова	100,0	86,6	0,0	91,9	97,3
Шид	100,0	100,0	100,0	100,0	100,0
Сремски округ	100,0	97,7	80,0	96,6	96,4

Нови показатељ који се прати од 2022. године је проценат индикованог медицинског третмана код пацијената са акутним можданим ударом, који је на нивоу Сремског округа износио 99,6%. (табела 30)



Табела 30 - *процент индикованог медицинског третмана код пацијената са акутним можданим ударом*

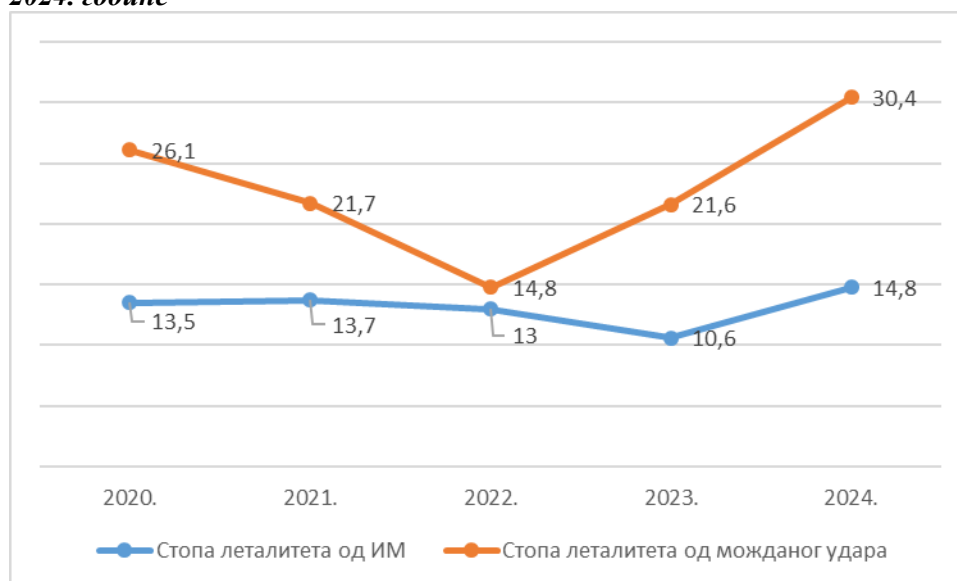
Дом здравља	Процент индикованог медицинског третмана код пацијената са акутним можданим ударом		
	2024.	2023.	2022.
Сремска Митровица	100,0	100,0	100,0
Рума	97,5	94,5	100,0
Пећинци	100,0	0,0	100,0
Инђија	100,0	100,0	100,0
Стара Пазова	100,0	0,0	0,0
Шид	100,0	100,0	0,0
Сремски округ	99,6	65,8	66,7

II ПОКАЗАТЕЉИ КВАЛИТЕТА У СТАЦИОНАРНОЈ ЗДРАВСТВЕНОЈ ДЕЛАТНОСТИ

2а. Интернистичке гране

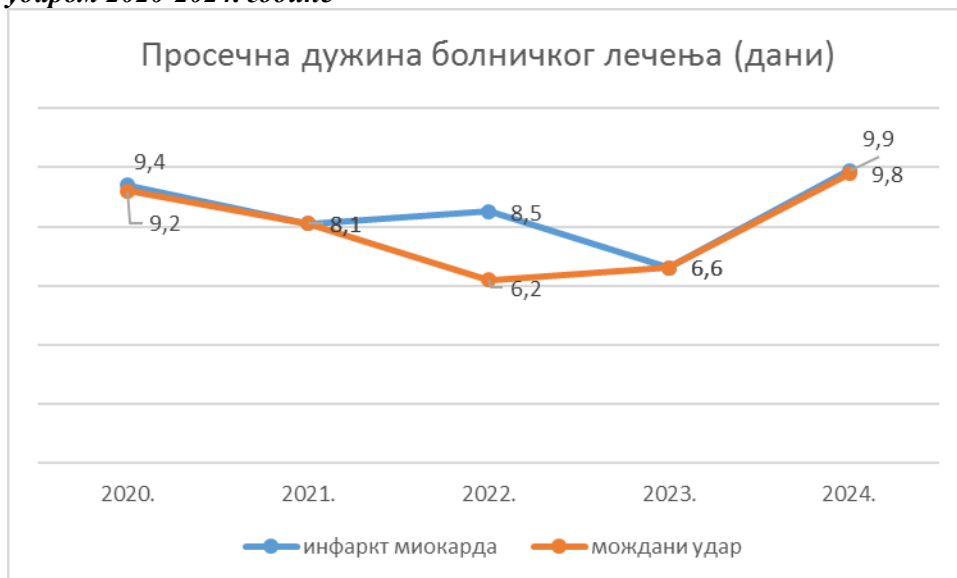
Стопа леталитета од инфаркта миокарда у 2024. години виша је у односу на претходну. Стопа леталитета од можданог удара такође има више вредности у односу на 2023.годину, што може да се објасни променом методологије извештавања. Просечна дужина болничког лечења пацијената са ИМ кретала се од 6,6 дана 2023. године до 9,9 дана 2024. године. Просечна дужина болничког лечења пацијената са можданим ударом дужа је у односу на 2023. годину и кретала се од 6,2 до 9,8 дана током посматраног периода. Током посматраног периода нису забележене поновне хоспитализације пацијената са ИМ и можданим ударом у року од 30 дана од отпуста (графикон 1 и 2)

Графикон 1 - *Стопе леталитета пацијената са инфарктом миокарда и можданим ударом 2020-2024. године*





Графикон 2 – Просечна дужина болничког лечења пацијената са инфарктом миокарда и можданим ударом 2020-2024. године



Нови показатељи који су дефинисани према важећем Правилнику о показатељима квалитета, нису праћени у Општој болници Сремска Митровица током 2024, 2023. и 2022. године: Просечно време чекања на почетак системске антинеопластичне терапије, Просечно време чекања на почетак постоперативног системског антинеопластичног лечења.

Услуге попут перкутане коронарне интервенције и радиотерапије не спроводе се у Општој болници Сремска Митровица, па се показатељи о овим услугама ни не прате.

26. Хируршке гране

Стопа леталитета оперисаних пацијената на одељењима хирургије била је 0,96 у 2024. години (веће одступање може се објаснити промењеном методологијом приказивања показатеља). Није забележен ниједан пацијент који је добио сепсу после операције током посматраног периода, стопа леталитета након прелома горњег крајка фемура износила је 2,56. Процент поновних хоспитализација у року од 30 дана након отпуста из болнице пацијената са артропластиком кука услед коксартрозе износио је 12,1 и виши је у односу на 2023. годину. (табела 31)

Табела 31 -Показатељи квалитета – хируршке гране 2022-2024. година

	Стопа леталитета оперисаних пацијената	Процент пацијената који су добили сепсу после операције	Стопа леталитета након прелома горњег крајка фемура	Процент поновних хоспитализација у року од 30 дана након отпуста из болнице пацијената са артропластиком кука услед коксартрозе
2024.	0,96	0,05	2,56	12,1



Тел:022/610-511 Тел/Факс:022/636-509 **Жиро рачун: 840-209667-75**

2023.	0,28	0,0	0,0	3,43
2022.	0,05	0,0	0,0	0,0

У Општој болници Сремска Митровица током 2024. године било је 5,5% пацијената који су оперисани у року од 48 сати од пријема због прелома горњег окрајка фемура.

Просечна дужина хоспитализације за лапароскопску холецистектомију у посматраном периоду износила је 3 дана, а дужина хоспитализације због планиране уградње ендопротезе кука износила је краће него претходних година-6 дана.

Код свих пацијената Опште болнице Сремска Митровица катаракта је оперисана у оквиру једнодневне хирургије. (табела 32)

Табела 32 -Показатељи квалитета – хируришке гране 2022-2024. година -наставак

	Процент пацијената који су оперисани у року од 48 сати од пријема због прелома горњег окрајка фемура	Просечна дужина хоспитализације због планиране уградње ендопротезе кука	Процент пацијената код којих је катаракта оперисана у оквиру једнодневне хирургије	Процент пацијената код којих је операција ингвиналне херније урађена у оквиру једнодневне хирургије	Просечна дужина хоспитализације за лапароскопску холецистектомију
2024.	5,5	6,0	100,0	0,0	3,0
2023.	8,4	8,52	/	0,0	3,0
2022.	/	9,02	97,33	0,0	3,0

Графикон 3– Кретање стопе леталитета оперисаних у Општој болници Сремска Митровица





2в) Гинекологија и акушерство

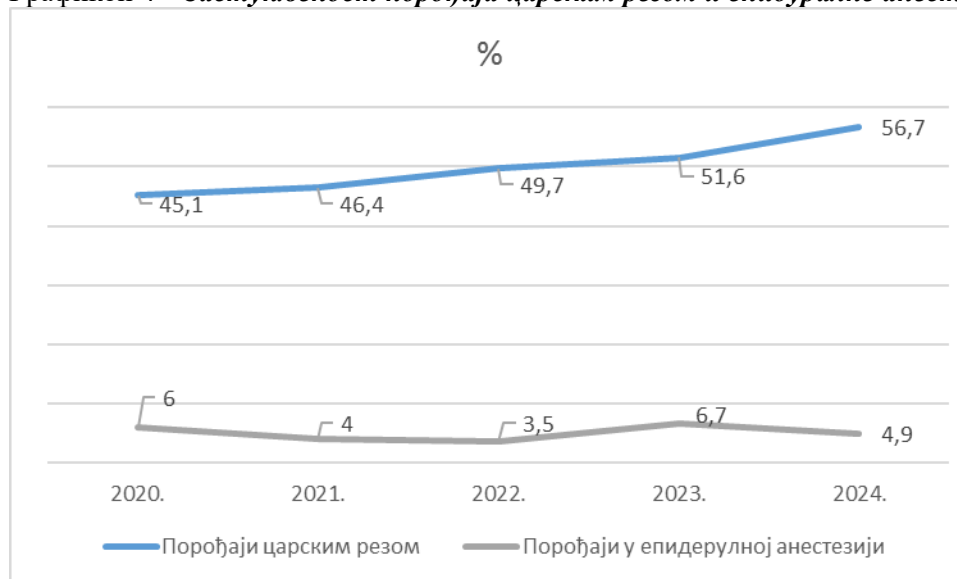
Током 2024. године у Општој болници Сремска Митровица око 19% породиља су имале повреду приликом порођаја, док је мање од 1% новорођенчади повређено. Више од половине укупног броја порођаја обављена је царским резом и учача се постепено повећање овог процента током периода посматрања. Након вагиналног порођаја породиље остају у породицишту просечно 3 дана, а након царског реза 4 дана.

Процент порођаја у епидуралној анестезији износио је 5%, што је мање у односу на 2023. годину.

Табела 33 – Показатељи квалитета – гинекологија и акушерство

Општа болница Сремска Митровица (гинекологија и акушерство)	Процент породиља које су имале повреде при порођају	Процент новорођенчади која су имала повреду при рађању	Процент порођаја обављених царским резом	Просечна дужина хоспитализације након вагиналног порођаја	Процент порођаја у епидурал. анестезији
2024.	18,8	0,3	56,7	3,0	4,95
2023.	1,8	0,0	51,6	4,0	6,7
2022.	2,1	0,0	49,7	3,6	3,5
2021.	11,7	0,0	46,4	3,6	4,0
2020.	12,7	0,0	45,1	4,0	6,0

Графикон 4 – Заступљеност порођаја царским резом и епидуралне анестезије





Током периода посматрања, учева се постепени пораст процента порођаја који су обављени царским резом, од 2020. године када је износио 45%, до више од половине свих порођаја у 2023. и 2024. години односно. (графикон 4)

У породилишту Опште болнице Сремска Митровица свако треће новорођено дете има омогућено присуство мајке 24 часа дневно током 2024. Код трећине новорођене деце омогућен је контакт “кожа на кожу“ и приближно толико је и стављених на дојку у првом сату живота (Графикон 5)

Графикон 5 – Показатељи квалитета – гинекологија и акушерство (наставак)



III БЕЗБЕДНОСТ ПАЦИЈЕНАТА

Безбедност пацијената представља идентификацију, анализу и корекцију ризичних догађаја, са циљем да се здравствена заштита учини безбеднијом и да се ризик по пацијента сведе на најмањи могући ниво. Стопа падова пацијената, стопа пацијената са декубитусима и стопа инциденције свих болничких инфекција на јединици интензивне неге у болницама Сремског округа током посматраног периода приказане су на табели 34.

Табела 34 – Показатељи квалитета у области безбедности пацијената

	Стопа падова пацијената			Стопа пацијената са декубитусима			Стопа инциденције свих болничких инфекција на јединици интензивне неге		
	Општа болница Сремска Митровица	Специјална болница за неуролошка и посттрауматска стања Стари Сланкамен	Специјална болница за рехабилитацију Врдник	Општа болница Сремска Митровица	Специјална болница за неуролошка и посттрауматска стања Стари Сланкамен	Специјална болница за рехабилитацију Врдник	Општа болница Сремска Митровица	Специјална болница за неуролошка и посттрауматска стања Стари Сланкамен	Специјална болница за рехабилитацију Врдник
2024.	0,0	0,49	0,11	1,1	11,6	0,0	6,58	0,0	/
2023.	0,0	/	0,33	0,0	/	0,0	0,0	0,0	/
2022.	0,0	0,0	0,33	0,07	4,57	0,0	0,0	2,9	/
2021.	0,1	0,0	0,19	0,3	6,3	0,0	0,9	7,3	/



Тел: 022/610-511 Тел/Факс: 022/636-509 Жиро рачун: 840-209667-75

2020.	0,0	0,0	0,2	0,0	5,7	0,0	1,3	7,3	/
-------	-----	-----	-----	-----	-----	-----	-----	-----	---

Током последње три године у Општој болници није забележен ниједан случај

- компликација услед давања анестезије,
- механичких јатрогених оштећења код хируршке интервенције,
- хируршких интервенција које су урађене на погрешном пацијенту, погрешниј страни тела и погрешном органу,
- тромбоемболијских компликација
- дехисценције ране
- инфекције крви код којих је изолован МРСА
- интестиналних инфекција код којих је изолован Clostridium difficile (изузев 2024. кад је стопа износила 2,3)

IV АПОТЕКАРСКА ДЕЛАТНОСТ

4а. АПОТЕКЕ НА ПРИМАРНОМ НИВОУ

Током 2024. године, скоро у свим домовима здравља дошло је до повећања вредности показатеља који се тичу пружања савета и демонстрације правилне примене лека пацијентима на инсулинској и инхалационој терапији, у односу на прошлу годину. (табела 35)

Табела 35 – Показатељи квалитета у апотекарској делатности

	Пружање савета и демонстрација правилне примене лека пацијентима на инсулинској терапији			Пружање савета и демонстрација правилне примене лека пацијентима са инхалационом терапијом		
	2024.	2023.	2022.	2024.	2023.	2022.
ДЗ Сремска Митровица	100,0	0,0	0,0	100,0	0,0	0,0
ДЗ Рума	31,0	2,45	0,0	22,4	1,58	0,0
ДЗ Ириг	0,0	0,0	0,0	0,0	0,0	0,0
ДЗ Пећинци	0,0	0,0	0,0	48,0	0,0	0,0
ДЗ Инђија	1,2	1,02	0,74	1,0	5,03	4,44
ДЗ Стара Пазова	33,3	100,0	100,0	10,0	0,0	0,0
ДЗ Шид	0,6	3,01	0,0	4,0	4,99	0,0

4б. АПОТЕКЕ НА СЕКУНДАРНОМ НИВОУ

Апотеке на секундарном нивоу здравствене заштите прате следеће показатеље:

- 1) Број пријава нежељених реакција на лек или медицинско средство
- 2) Број пријава сумње у квалитет, односно одступања од стандарда квалитета лека или мед.средства



- 3) Број интерних едукација здравственим радницима о безбедној припреми и примени лека и мед. средства
 - 4) Број пружених информација и упутстава здравственим радницима о безбедној припреми и примени лека и мед. средства по захтеву
 - 5) Преглед и усклађивање интрахоспиталне примене антимикробне терапије на одељењу интензивне неге
- Поменути показатељи нису забележени током посматраног периода у Општој болници Сремска Митровица.

V ПОКАЗАТЕЉИ КВАЛИТЕТА ВОЂЕЊА ЛИСТА ЧЕКАЊА

Највећи број нових пацијената стављених на листу чекања је за услугу Екстракапсуларна екстракција природног сочива механичком факоемулзификацијом и износи 376 пацијента у 2024. години, потом за потпуну артропластику колена 291. Просечна дужина чекања за здравствену услугу кретала се од 98 екстракцију природног сочива до 456 дана за потпуну артропластику колена једнострано. Број пацијената на листи чекања у 2024. години мањи је за већину услуга у односу на 2023. изузев за потпуну артропластику колена једнострано. (табела 36)

Табела 36 – Показатељи квалитета вођења листе чекања

ОБ Сремска Митровица	Број пацијената на листи чекања на дан 31.12.			Просечна дужина чекања за одређену здравствену услугу		
	2024.	2023.	2022.	2024.	2023.	2022.
Потпуна артропластика колена једнострано	291	241	90	455,6	331,5	377,7
Потпуна артропластика кука једнострано	276	470	369	419	530,9	612,3
Екстракапсуларна екстракција природног сочива са механичком факоемулзификацијом и аспирацијом катаракте са инсерцијом савитљивих вештачких сочива	376	1152	1519	98,3	246,5	487,6

ЗАКЉУЧАК

У анализи је дат приказ показатеља квалитета здравствене заштите здравствених установа Сремског округа током периода 2020-2024. године, као и показатеља дефинисаних новим Правилником о показатељима квалитета здравствене заштите и о провери квалитета стручног рада, који је ступио на снагу крајем 2021. године. Из овог разлога, у анализи није могуће приказати поређење нових показатеља са претходним годинама.

- Изабрани лекар - Здравствена заштита одраслих

На нивоу Сремског округа током 2024. године је преко 8% старијих од 18 година обухваћено проценом ризика за депресију, 5% скринингом на КВБ и 5% на ДМ типа 2. Једино је обухват за скрининг на депресију већи у односу на претходну годину. Код 34% дијабетичара у Сремском округу одређена је вредност ЛДЛ холестерола, а код 19% преглед стопала. Од свих регистрованих корисника старијих од 35 година у Сремском округу, 23% је са позитивним пушачким статусом, а 20% са предгојазним и гојазним стањем. Код 26% регистрованих корисника старијих од 50 година урађен је тест на скривено крварење у столицама. У већини домова здравља дошло је до повећања овог



показатеља у односу на прошлу годину. Око 16% регистрованих корисника преко 65 година у Сремском округу је вакцинисано против сезонског грипа. Овај проценат у нивоу прошлогодишњег и други највиши у посматраном петогодишњем периоду.

- Изабрани лекар - Здравствена заштита деце и омладине

Обухват деце узраста 15 година потпуном вакцинацијом је у 2024. години 85% и нижи је у четири дома здравља у односу на прошлу годину. Процент деце старости 3 године која су вакцинисана у складу са Правилником виши је у односу на 2023. годину и износи 91%. Процент искључиво дојене деце са навршена 3 месеца на нивоу округа износи 37% и у нивоу је са прошлом годином. Процент деце узраста 14 година без деформитета кичменог стуба виши је од прошлогодишњег и износи 82%.

- Изабрани лекар - Здравствена заштита жена

У три од седам домова здравља дошло је до пораста обухвата жена 25-64 године старости скринингом на рано откривање карцинома грлића материце и на нивоу округа износи 25%. Обухват жена старости 50-69 година скринингом на рано откривање карцинома дојке на нивоу округа износио је 12% и приближан је прошлогодишњем. Остали показатељи, који се прате од 2022. године (Процент корисница од 15-49 год којима је урађен превентивни преглед и дат савет у вези са планирањем породице, Процент трудница код којих је одрађен превентивни преглед за рано откривање гестацијског дијабетеса) нижи су у односу на прошлу годину, изузев превентивних прегледа трудница за рано откривање ЕПХ гестозе.

- Стоматолошка здравствена заштита

Током 2024. године 96% деце са навршених 7 година живота су били обухваћени локалном апликацијом флуорида, а 90% деце узраста 12 година. Око 40% деце узраста 7 година има све здраве зубе у Сремском округу слично као и у узрасту 12 година. Код свих здравља дошло је до пада процента трудница обухваћених превентивним прегледом у односу на прошлу годину, изузев код Старе Пазове. Скрининг преглед на откривање ортодонтских аномалија извршен је код 56% деце узраста 12 година, што је пораст у односу на 2023. годину. Заливање фисура најмање једног сталног молара извршено је код 34% деце узраста 7 година и нешто више у односу на прошлу годину.

- Хитна медицинска помоћ

Процент успешних КИР у случају изненадних срчаних застоја где екипа ХМП није очевидац на нивоу округа износио је 13%, док је у присуству медицинске екипе овај проценат 37%. 60% пацијената округа су збринуте на терену без упућивања на више нивое, а у амбуланти 75%. Време протекло од пријема позива за први ред хитности до предаје позива екипи износило је 1,2 минута, док је време од предаје позива екипи до стицања екипе на место догађаја износило просечно око 7 минута. Екипама је од стицања на место догађаја до предаје пацијента на даље збрињавање било потребно од 9 до 63 минута, у просеку 38 минута. Код свих пацијената са тешком траумом индикован је медицински третман на терену, као и медицински третман код пацијената са акутним можданим ударом.

- Секундарна здравствена заштита

Стопа леталитета од инфаркта миокарда у Општој болници Сремска Митровица 2024. године виша је у односу на 2023. и 2022. годину и износи преко 14%, а просечна дужина лечења око 10 дана. Стопа леталитета од можданог удара је виша у односу на претходну годину и износи 30%. Просечна дужина лечења можданог удара у 2024. дужа је за 3 дана од претходне године и износила је око 10 дана.

Стопа леталитета оперисаних лица је 0,9% на одељењима хируршких грана Опште болнице, забележен је 0,1% сепсе након операција. Око 6% пацијената су оперисани у року од 48 сати након



прелома горњег краја фемура. Пацијенти су у просеку 3 дана лежали након лапароскопске холецистектомије и 6 дана за уградњу ендопротезе кука. Свим пацијентима је катаракта оперисана у оквиру једнодневне хирургије.

У Општој болници Сремска Митровица око 19% породиља су имале повреду на порођају, што је више у односу на 2023. годину. Више од половине порођаја обављени су царским резом 57%, што је највиша вредност у посматраном периоду, а свега 5% порођаја је урађено под епидуралном анестезијом. Просечна дужина хоспитализације је 3 дана за вагинални и дана за порођај царским резом. Код трећине новорођене деце омогућен је „контакт кожа на кожу“ и успостављено дојење у првом сату након порођаја. Током 2024. године дошло је до пораста свих показатеља дојења у односу на прошлу годину. Највиша стопа декубитуса забележена је у Специјалној болници Стари Сланкамен, док је болничка инфекција у јединицама интензивне неге забележено око 7% у Општој болници Сремска Митровица; падови пацијената забележени су у Специјалној болници Стари Сланкамен и Специјалној болници за рехабилитацију Врдник. Током 2024. године није забележен ниједан случај компликација услед давања анестезије, инфекција оперативног места, механичких јатрогених оштећења код хируршке интервенције, хируршких интервенција које су урађене на погрешном пацијенту, погрешној страни тела и погрешном органу, као ни тромбоемболијских компликација. На листама чекања на дан 31.12.2024. године било је 943 пацијената, што је мање у односу на прошлу годину.

Препоруке

- Наставити са континуираним вођењем евиденције и што тачнијим и потпунијим извештавањем о показатељима квалитета у свим здравственим установама, у складу са стручном методологијом
- Повећати обухват циљних група становништва превентивним прегледима, са циљем раног откривања обољења
- Унапредити праћење и бележење показатеља дојења како на примарном, тако и на секундарном нивоу здравствене заштите
- Унапредити праћење и бележење показатеља безбедности пацијената, односно идентификацију, анализу и корекцију ризичних догађаја, са циљем да се здравствена заштита учини безбеднијом и да се ризик по пацијента сведе на најмањи могући ниво
- Анализирати разлоге за повећање процента порођаја обављених царским резом, као и повећати проценат порођаја у епидуралној анестезији
- Унапредити праћење и бележење показатеља из области апотекарске делатности како у установама примарне, тако и установама секундарне здравствене заштите.

Др Бојана Цањар
Спец. социјалне медицине